


















Legenda de materiais :

-  Pavimento em Pedra
-  Pavimento em Cerâmica
-  Betão esquadrejado com pintura especial antiderrapante
-  EPDM - Piso em borracha virgem.
-  EPDM - Piso em borracha virgem.
-  Zona de cultivo / horta
-  Mobiliário urbano com aplicação de pintura
-  Área Verde tratada
-  Cobertura plana - material de drenagem (gravilha)
-  Cobertura em placas de lousa
-  Muro de suporte
-  Limite da área de intervenção
-  Sentido das vias

Áreas:

Área Total de Terreno	10544,00 m ²	Área da Cave	458,40 m ²
Área de Implantação	1736,40 m ²	Área de R/Chão	1107,50 m ²
Área Total de Construção	2993,25 m ²	Área do 1º Andar	1086,95 m ²
		Área de cada alojamento	85,10 m ²

DISSERTAÇÃO EM ARQUITETURA NA UNIVERSIDADE DA BEIRA INTERIOR		Especialidade Centro de Dia e Apoio Domiciliário / Residência Geriátrica	
Obra Centro de Dia e Apoio Domiciliário / Residência Geriátrica		Fase ARQUITECTURA	Orientação 
Aluno Onélia Alves nº26131		Descrição PLANTA DE INTEGRAÇÃO URBANA / ARRANJOS EXTERIORES	
Local Rua do Vale nº11 Alturas do Barroso - BOTICAS		Data 2º SEMESTRE	Escalas  1/500  1/1000  1/2000
			Número 03