




Dados Cronológicos

Data de Construção: Anterior ao ano 1900
 Construtor: Desconhecido
 Uso Inicial: Habitação
 Uso Actual: Habitação
 Restauros/Intervenções: No decorrer dos anos, parte das paredes exteriores foram rebocadas com uma argamassa à base de cimento. As caixilharias foram renovadas assim como a cobertura.
 Estado de Conservação: O edifício encontra-se num estado de conservação bastante razoável, ainda que apresente algumas fissuras.
 Informações Relevantes: Adjacente à fachada Sudoeste encontra-se o forno doméstico construído em alvenaria de pedra e adobes. A habitação possui quatro aberturas.

Dados Técnicos

DESCRICÃO DA COBERTURA
 Configuração: -
 Tipo de telha: Misto, telha Lusa e telha de Canudo
CONTRAFORTES
 Quantidade: 0
 Material Construtivo: -
 Fachada: -
TIRANTES
 Quantidade: 1
 Material Construtivo: Ferro
 Direcção: Sudoeste - Nordeste
Poial
 Quantidade: 1
 Material Construtivo: Pedra
 Fachada: Sudoeste
Cunhais
 Material Construtivo: -
DESCRICÃO DAS PAREDES EXTERIORES
 Espessura: 0,50 m
 Técnica construtiva: Taipa
DESCRICÃO DO REBOCO
 As fachadas Sudoeste e Sudeste do edifício encontram-se rebocadas com uma argamassa à base de cimento e pintadas de branco com uma tinta à base de cal, enquanto que as fachadas Nordeste e Noroeste apenas estão chapinhadas com o mesmo tipo de argamassa, criando um reboco heterogêneo e deixado à vista.

- LEGENDA:**
-  Telha de Canudo
 -  Reboco em argamassa à base de cimento
 -  Alvenaria em Pedra à vista