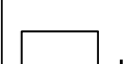





-  Limite da área de estudo
-  Curvas de nível (de 5 em 5 metros)
-  Espaço edificado
-  Curvas de nível mestras (de 25 em 25 metros)

PROJECTO URBANÍSTICO DE INSERÇÃO DA CIDADE DESPORTIVA NO CONTEXTO CONTEMPORÂNEO (Vila Nova de Famalicão)

João Sá

Título do desenho:
Planta altimétrica da área de estudo

Escala: 1:2000

Anexo II

Desenho 04 de 17