






**0**

## ANEXO 12

### Planta resumo do Loteamento da Portelinha

**Legenda:**

-  Implantação
-  Lote
-  Loteamento

**Escala:**

1:500