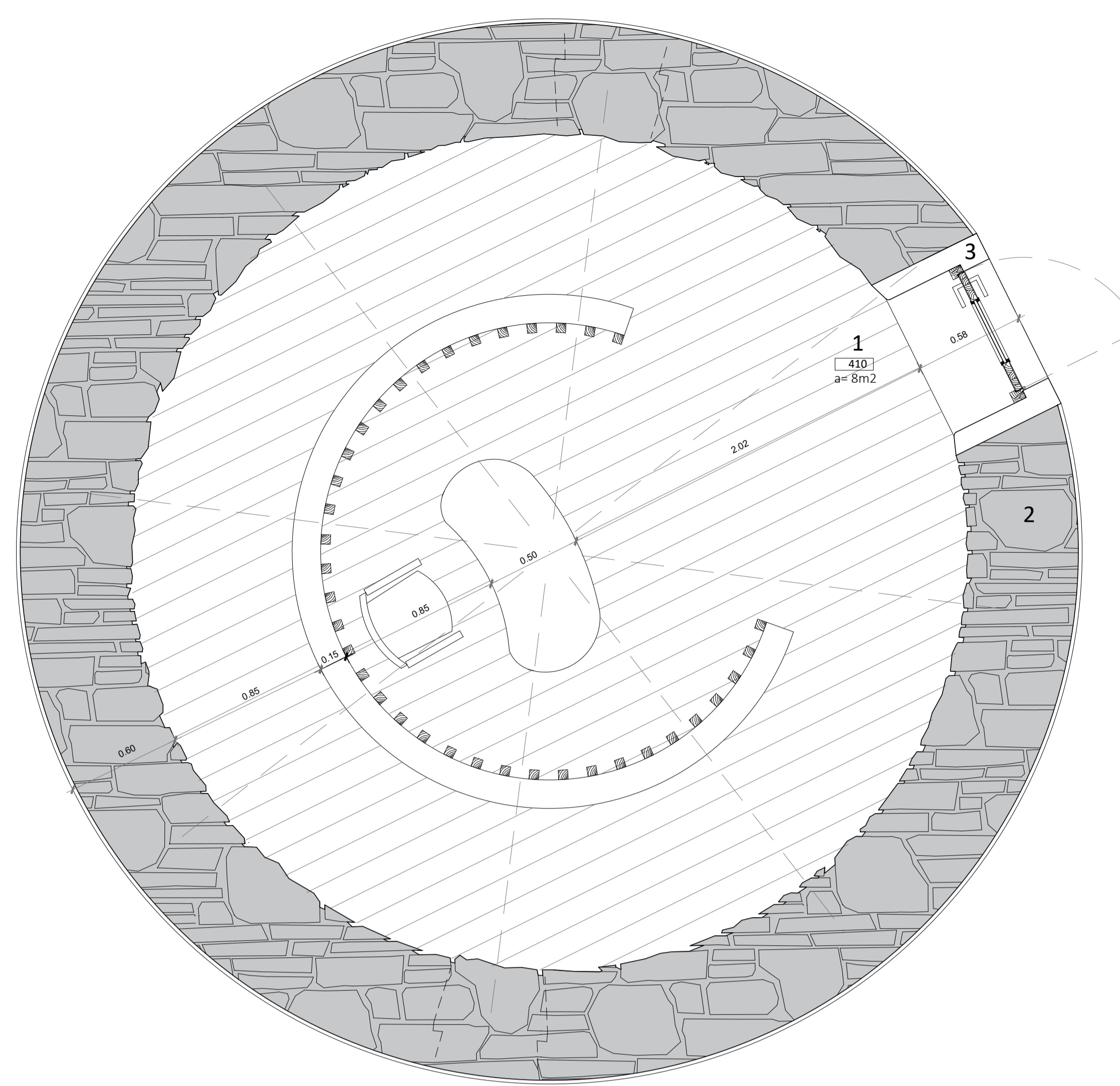
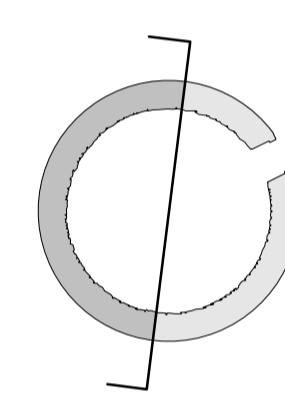


Planta de cobertura



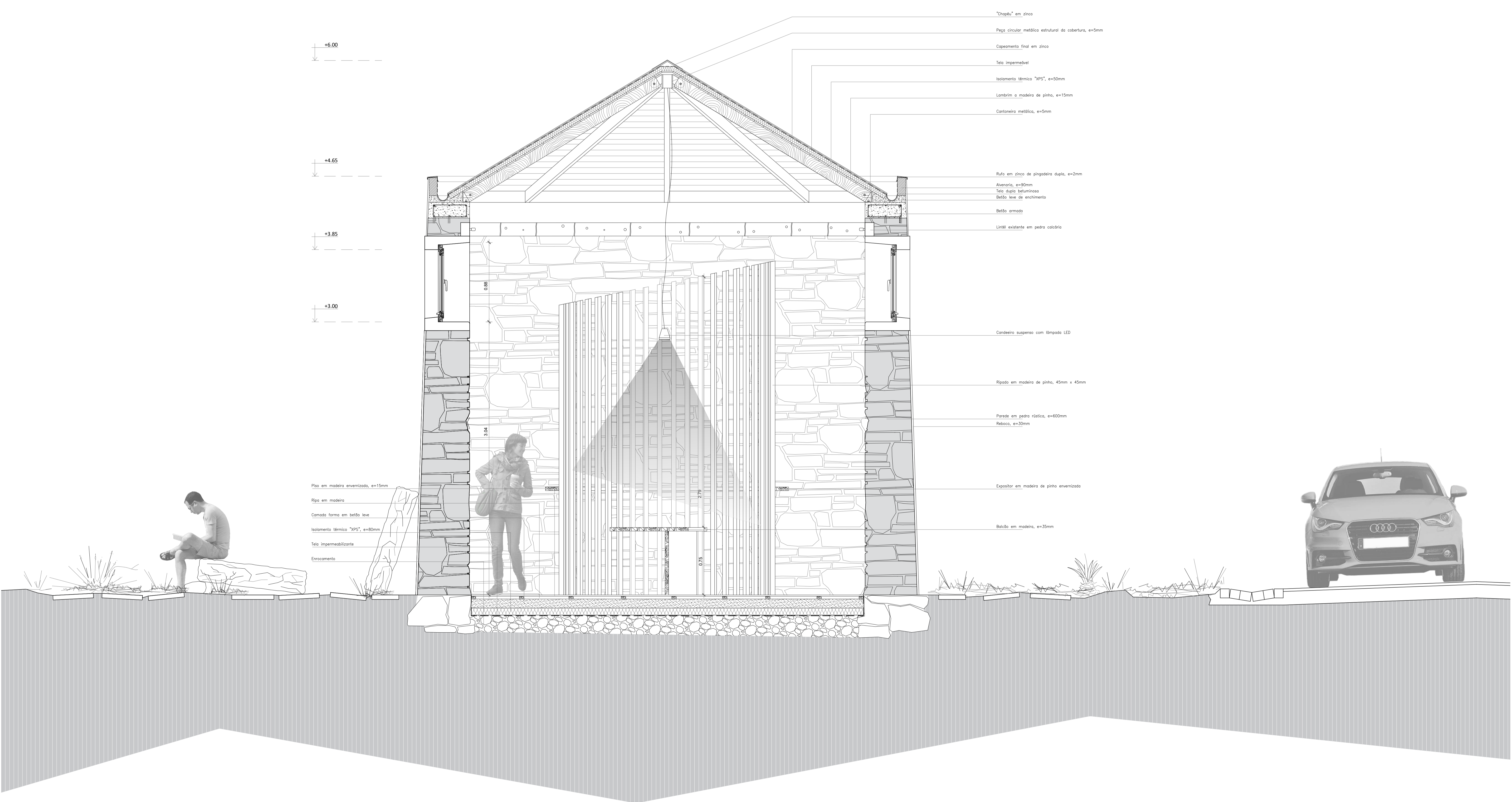
Planta do piso



- 1 - Piso madeira de pinho
- 2 - Parede rústica em pedra à vista com juntas em argamassa de cor branca
- 3 - Pedra maciça calcária existente
- 4 - Cobertura em zinco

Moinho 1^o - Planta de cobertura + Planta do piso
 A caminho de Fátima. Conjunto multifuncional de apoio ao peregrino
 Dissertação de Mestrado - Universidade da Beira Interior
 Fábio Pereira Frazão, Nº 31222

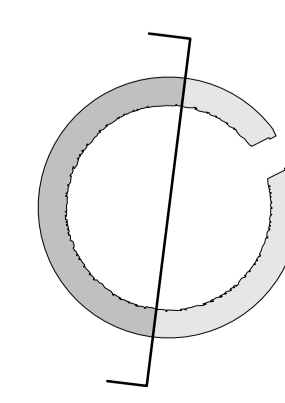
Escala 1:20
 Abril 2018



+6.00
 +4.65
 +3.85
 +3.00

- "Trinca" em zinco
- Faixa estrutural metálica estrutural da cobertura, e=5mm
- Opponente fixo em zinco
- Tela impermeável
- Isolamento térmico "XPS", e=100mm
- Lã mineral de vidro, e=150mm
- Contrato metálica, e=5mm
- Rufo em placa de alumínio esq., e=2mm
- Alumínio, e=10mm
- Tela dupla impermeável
- Baldão ornado
- Linha existente em pedra calcária
- Condutor suspenso com lâmpada LED
- Plata em madeira de pinho, 40mm x 40mm
- Parede em pedra rústica, e=600mm
 Reboco, e=20mm
- Espalhar em madeira de pinho envernizado
- Baldão em madeira, e=20mm

- Piso em madeira envernizada, e=15mm
- Rufo em madeira
- Canalão terra em baldão leve
- Isolamento térmico "XPS", e=100mm
- Tela impermeabilizante
- Enrocamento



Moinho 1^o - Corte
 A caminho de Fátima. Conjunto multifuncional de apoio ao peregrino
 Dissertação de Mestrado - Universidade da Beira Interior
 Fábio Pereira Frazão, Nº 31222

Escala 1:20
 Abril 2018