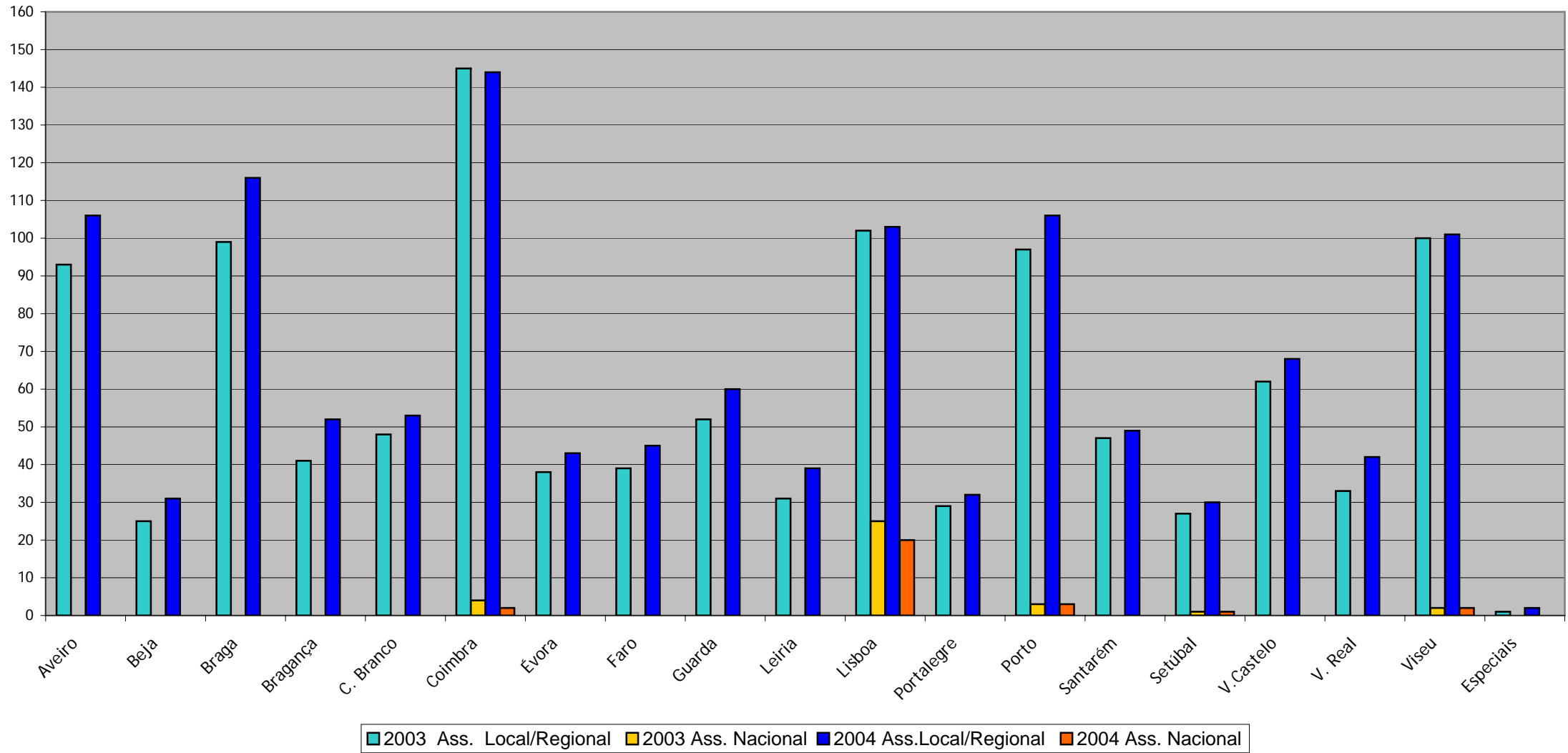
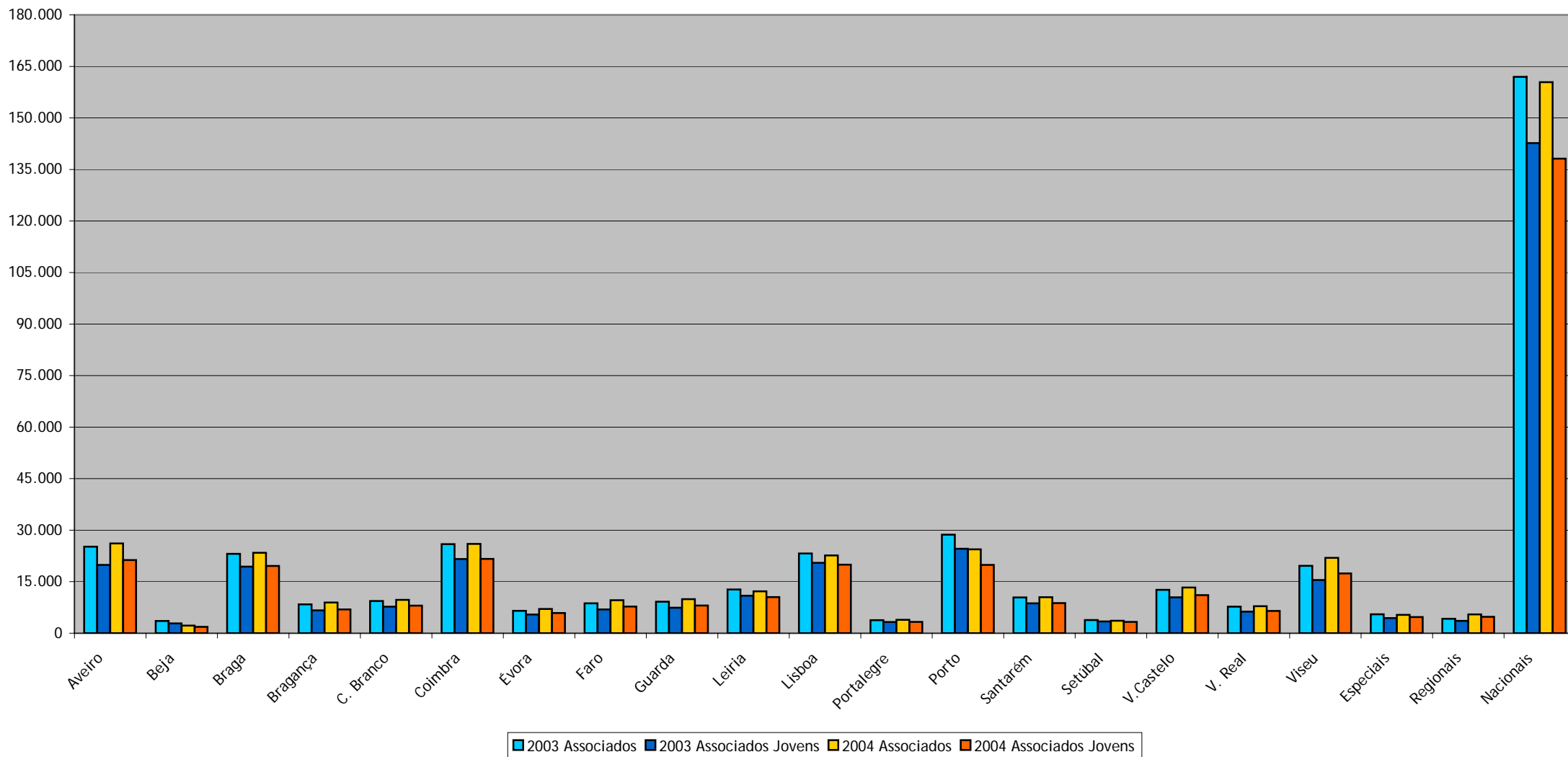


RNAJ - Registo Nacional de Associações Juvenis



RNAJ - Registo Nacional de Associações Juvenis				
	2003	2003	2004	2004
	Ass. Local/Regional	Ass. Nacional	Ass. Local/ Regional	Ass. Nacional
Aveiro	93		106	
Beja	25		31	
Braga	99		116	
Bragança	41		52	
C. Branco	48		53	
Coimbra	145	4	144	2
Évora	38		43	
Faro	39		45	
Guarda	52		60	
Leiria	31		39	
Lisboa	102	25	103	20
Portalegre	29		32	
Porto	97	3	106	3
Santarém	47		49	
Setúbal	27	1	30	1
V. Castelo	62		68	
V. Real	33		42	
Viseu	100	2	101	2
Especiais	1		2	
Total	1.109	35	1.222	28
N.º Total Ass. Existentes	1.144		1.250	

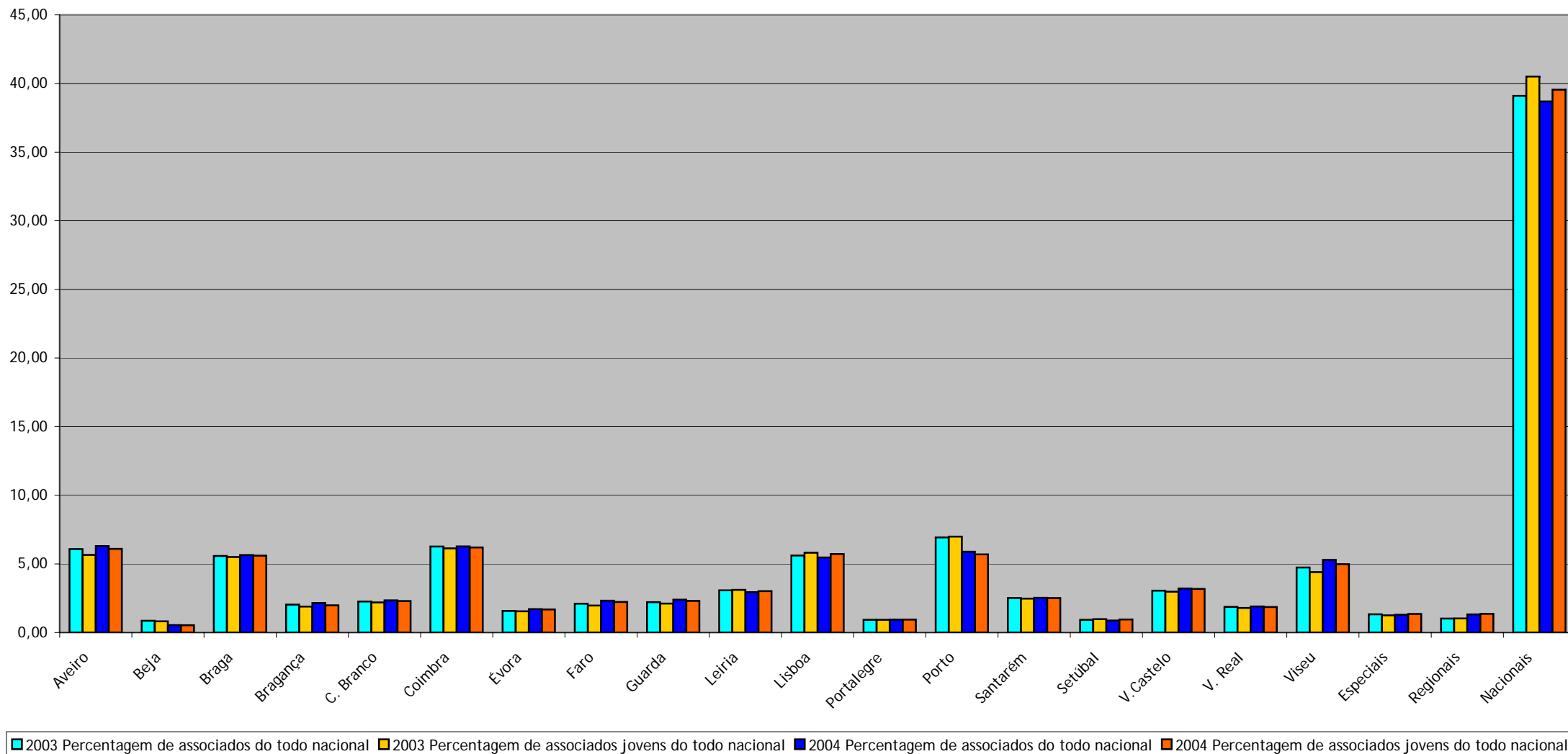
Número de Associados e Associados Jovens por Distrito



Número de Associados e Associados Jovens por Distrito

	2003	2003	2004	2004
	Associados	Associados Jovens	Associados	Associados Jovens
Aveiro	25.188	19.900	26.123	21.293
Beja	3.554	2.870	2.225	1.854
Braga	23.117	19.366	23.395	19.575
Bragança	8.406	6.661	8.919	6.935
C. Branco	9.365	7.723	9.704	8.017
Coimbra	25.938	21.583	25.988	21.645
Évora	6.522	5.434	7.067	5.880
Faro	8.688	6.914	9.606	7.765
Guarda	9.161	7.418	9.915	8.048
Leiria	12.740	10.932	12.180	10.527
Lisboa	23.225	20.479	22.648	19.962
Portalegre	3.812	3.242	3.887	3.279
Porto	28.699	24.594	24.412	19.876
Santarém	10.410	8.700	10.492	8.780
Setúbal	3.819	3.437	3.625	3.303
V.Castelo	12.627	10.462	13.303	11.079
V. Real	7.724	6.286	7.866	6.469
Viseu	19.622	15.493	21.945	17.391
Especiais	5.510	4.413	5.356	4.708
Regionais	4.211	3.605	5.477	4.756
Nacionais	161.963	142.669	160.421	138.139
Federações	0	0	0	0

RNAJ - Percentagem de Associados e Associados Jovens, por Distrito, face ao total nacional



Percentagem de associados e associados jovens, por Distrito, do total nacional

	2003	2003	2004	2004	2003	2003	2004	2004
	Percentagem de associados do todo nacional	Percentagem de associados jovens do todo nacional	Percentagem de associados do todo nacional	Percentagem de associados jovens do todo nacional	Associados	Associados Jovens	Associados	Associados Jovens
Aveiro	6,08	5,65	6,30	6,10	25.188	19.900	26.123	21.293
Beja	0,86	0,81	0,54	0,53	3.554	2.870	2.225	1.854
Braga	5,58	5,50	5,64	5,60	23.117	19.366	23.395	19.575
Bragança	2,03	1,89	2,15	1,99	8.406	6.661	8.919	6.935
C. Branco	2,26	2,19	2,34	2,30	9.365	7.723	9.704	8.017
Coimbra	6,26	6,13	6,27	6,20	25.938	21.583	25.988	21.645
Évora	1,57	1,54	1,70	1,68	6.522	5.434	7.067	5.880
Faro	2,10	1,96	2,32	2,22	8.688	6.914	9.606	7.765
Guarda	2,21	2,11	2,39	2,30	9.161	7.418	9.915	8.048
Leiria	3,08	3,10	2,94	3,01	12.740	10.932	12.180	10.527
Lisboa	5,61	5,81	5,46	5,72	23.225	20.479	22.648	19.962
Portalegre	0,92	0,92	0,94	0,94	3.812	3.242	3.887	3.279
Porto	6,93	6,98	5,89	5,69	28.699	24.594	24.412	19.876
Santarém	2,51	2,47	2,53	2,51	10.410	8.700	10.492	8.780
Setúbal	0,92	0,98	0,87	0,95	3.819	3.437	3.625	3.303
V.Castelo	3,05	2,97	3,21	3,17	12.627	10.462	13.303	11.079
V. Real	1,86	1,78	1,90	1,85	7.724	6.286	7.866	6.469
Viseu	4,74	4,40	5,29	4,98	19.622	15.493	21.945	17.391
Especiais	1,33	1,25	1,29	1,35	5.510	4.413	5.356	4.708
Regionais	1,02	1,02	1,32	1,36	4.211	3.605	5.477	4.756
Nacionais	39,09	40,51	38,70	39,55	161.963	142.669	160.421	138.139
Federações	0,00	0,00	0,00	0,00	0	0	0	0
					414.301	352.181	414.554	349.281