







**0 ANEXO 7**

**Planta resumo das Áreas de Expansão Urbana do Concelho de Belmonte**

**Legenda:**

-  urbano
-  urbanizavel
-  industrial
-  Limite

**Escala:**

1:25.000

Dissertação apresentada à Universidade da Beira Interior para obtenção do grau de Mestre em Engenharia Civil - Geotecnia e Ambiente