







LEGENDA DE MATERIAIS

	PAREDE EXISTENTE DE ALVENARIA
	BETÃO ARMADO
	TIJOLO CERÂMICO
	PEDRA BASÁLICA
	MADEIRA
	BETONILHA DE REGULARIZAÇÃO

REFERÊNCIA	PI. 2
QUANTIDADE	3 UNIDADES
MATERIAL	PORTA EM MADEIRA FOLHEADA
DIMENSÃO DO VÃO	210CMX80CM
TIPO DE VÃO	PORTA COM SISTEMA DE CORRER
TIPO DE TRATAMENTO	ENVERNIZADO
GUARNIÇÃO	ARO EM PINHO
CALHA / PUXADOR FECHADURA	INOX
OBSERVAÇÃO	VÃOS SITUADOS NAS INSTALAÇÕES SANITÁRIAS DO PISO TÉRREO

CASA-MÃE \_ MAPA DE VÃOS \_ PI.2

ESCALA: 1:20

Universidade da Beira Interior - Mestrado em Arquitetura

Reabilitação da Quinta das Figueirinhas

Santa Cruz - Ilha da Madeira

Dino Martins Barcelos nº30217

FOLHA:

40