







- LEGENDA DE MATERIAIS
-  PAREDE EXISTENTE DE ALVENARIA
  -  BETÃO ARMADO
  -  TIJOLO CERÂMICO
  -  PEDRA BASÁLICA
  -  MADEIRA
  -  BETONILHA DE ACENTAMENTO

REFERÊNCIA	VE.1
QUANTIDADE	1 UNIDADE ( PORTA DE UMA FOLHA ) + ( TAPA-SOL DE DUAS FOLHAS )
MATERIAL	PORTA - CAIXILHO EM MOGNO E VIDRO DUPLO (10MM+16MM+6MM) TAPA-SOL- CAIXILHO E RIPADO EM MOGNO
DIMENSÃO DO VÃO	250CMX124CM
TIPO DE VÃO	PORTA- BATENTE ,PARA DENTRO      TAPA-SOL- BATENTE, PARA FORA
TIPO DE TRATAMENTO	ENVERNIZADO
GUARNIÇÃO	ARO EM MOGNO ESP.15MM
DOBRADIÇA/PUXADOR FECHADURA	INDX
OBSERVAÇÃO	OS 2 VÃOS DA ZONA DO BAR TÊM A MESMA CONSTITUIÇÃO MAS COM DIMENSÕES DIFERENTES (250CMX110CM)