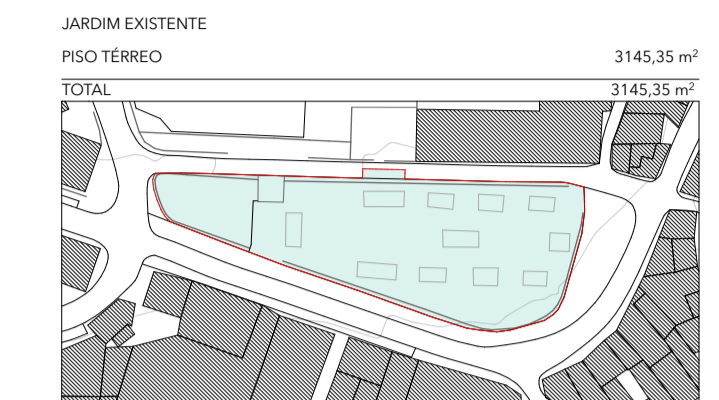




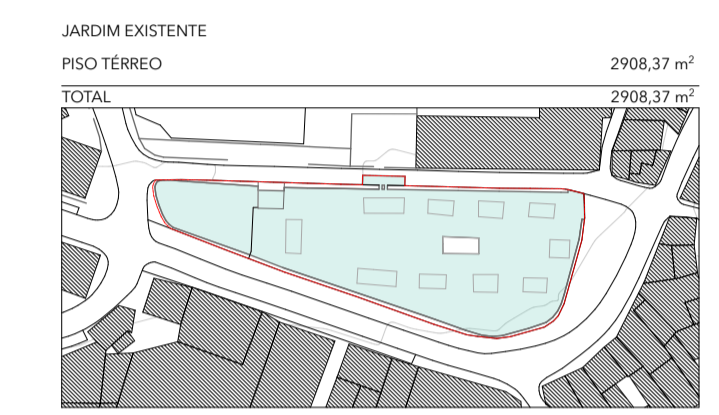
ÁREAS DIVERSAS ARCHICAD VERSÃO EDUCAÇÃO

ÁREA DE IMPLANTAÇÃO EXISTENTE	3145,35 m ²
ÁREA DO LOTE OCUPADA PELA PRAÇA DE TÁXIS	222,53 m ²
ÁREA DO LOTE OCUPADA PARA LUGARES DE ESTACIONAMENTO DE MOTOCICLOS	129,37 m ²
ÁREA TOTAL DO LOTE	3497,25 m ²

ÁREA BRUTA DE CONSTRUÇÃO



ÁREA ÚTIL DE CONSTRUÇÃO

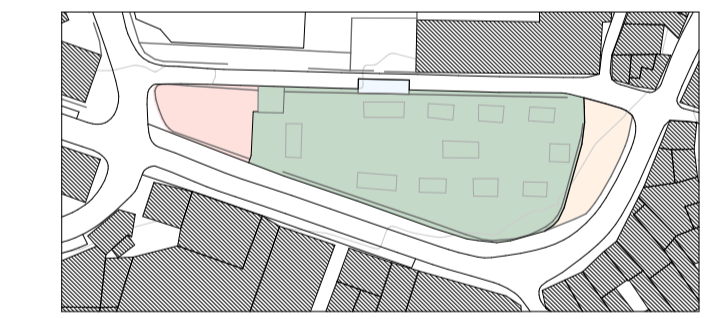


ÁREAS PERMEÁVEIS E IMPERMEÁVEIS



FUNÇÕES ESPACIAIS

- JARDIM
- INSTALAÇÕES SANITÁRIAS
- PRAÇA DE TÁXIS
- PARQUE INFANTIL



LEGENDA

- | | | | |
|--|----------------------------|--|---------------------------------------|
| 250.35 | COTAS DE NÍVEL | | RELVA |
| AV. SOUT | IDENTIFICAÇÃO DE RUAS | | MOSAICO CERÂMICO CREME 15X15 mm |
| | EDIFÍCIOS EM CORTE | | PARALELOS DE GRANITO BASALTO 5X5 mm |
| | LAGO DECORATIVO EM GRANITO | | MOSAICO CERÂMICO VERMELHO 15X15 mm |
| | MÁQUINA A VAPOR | | LADRILHOS DE AGLOMERADO 30X30 mm |
| | PELOURINHO | | PLACAS DE BORRACHA VERMELHA 50X50 mm |
| | CORTE DE TERRENO | | MURO DE PEDRA EM CORTE |

NOTAS:

.....

Local| Jardim Municipal de Castro Daire
 Autor| Bernardo Martins Bezerra Pinto Pereira
 Orientadora| Professora Doutora Cláudia Beato

VARANDAS DO VALE DO PAIVA
 "Lembrar a história é compreender o presente e prever o futuro."
 LEVANTAMENTO ARQUITETÓNICO | PLANTA DE LEVANTAMENTO
 ESCALA: 1/200
 FOLHA: ARQ_LA_03

