

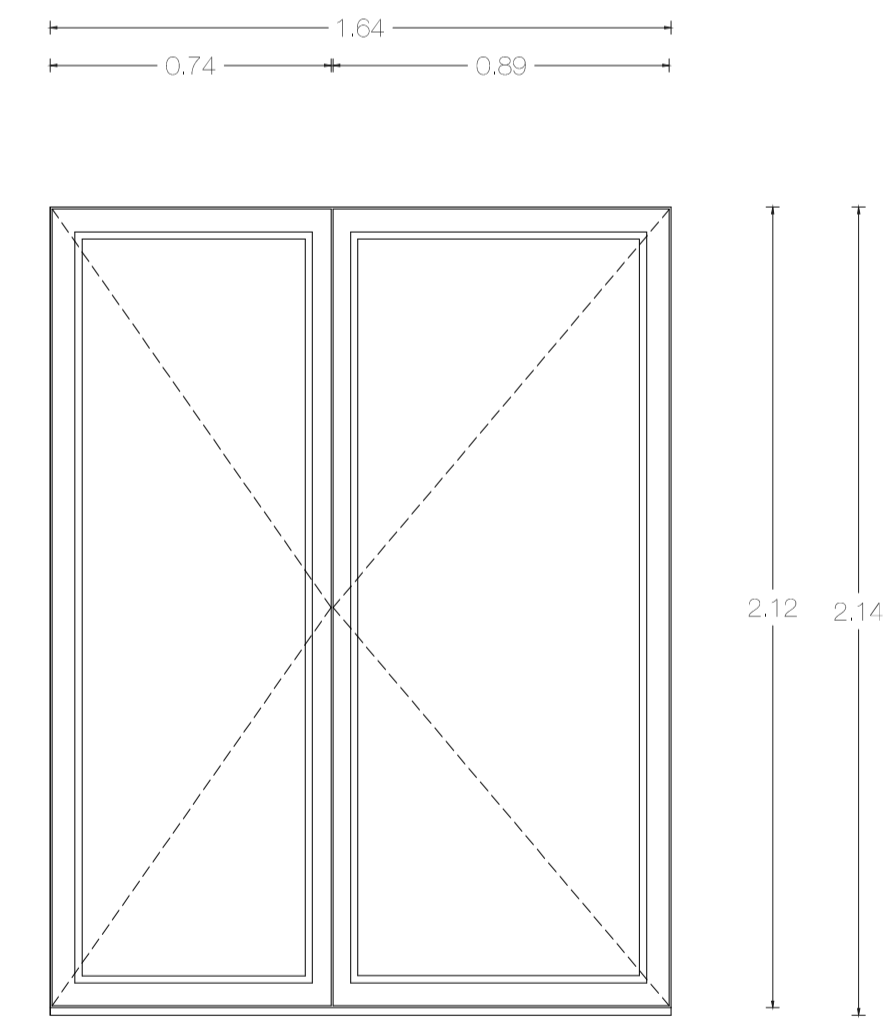
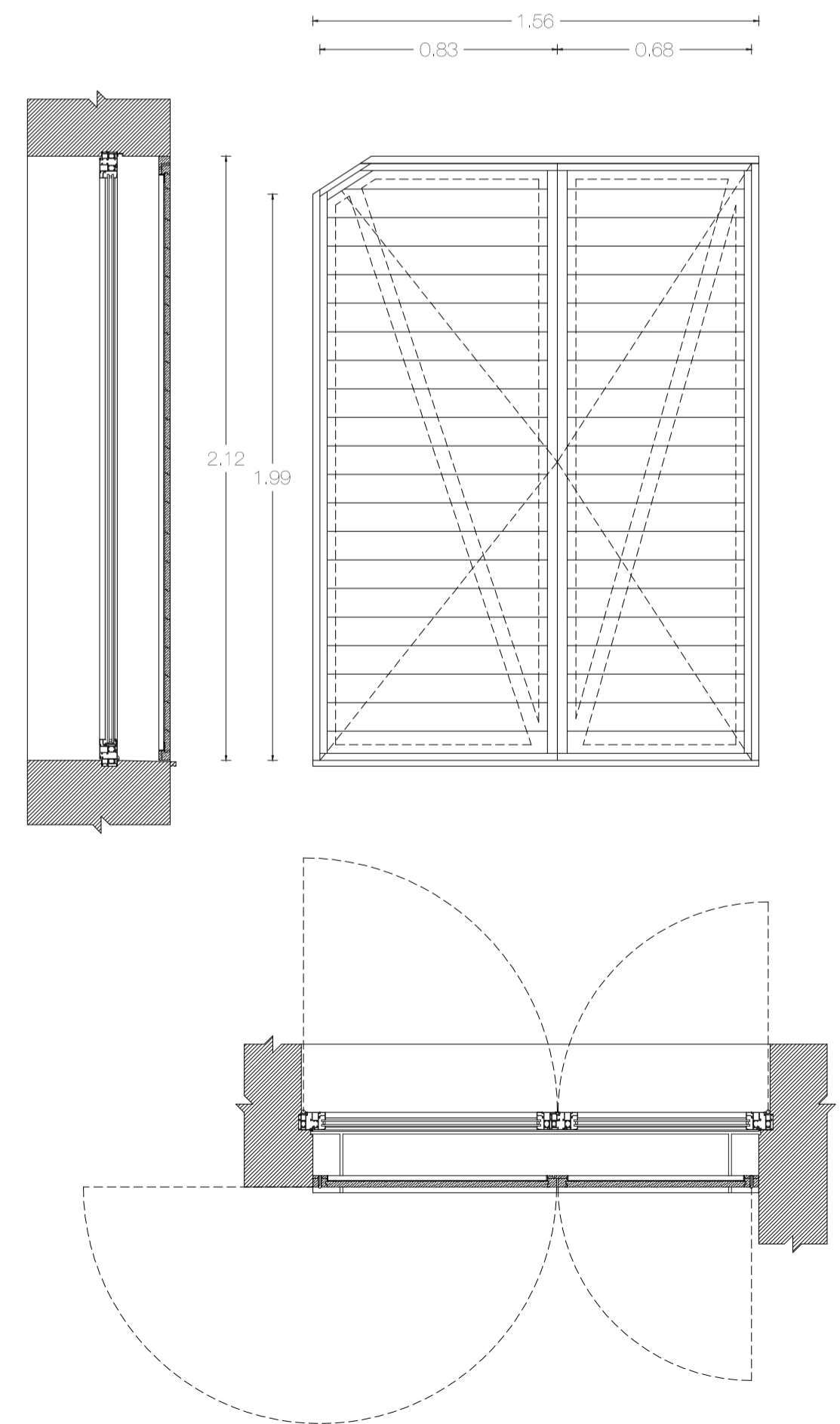
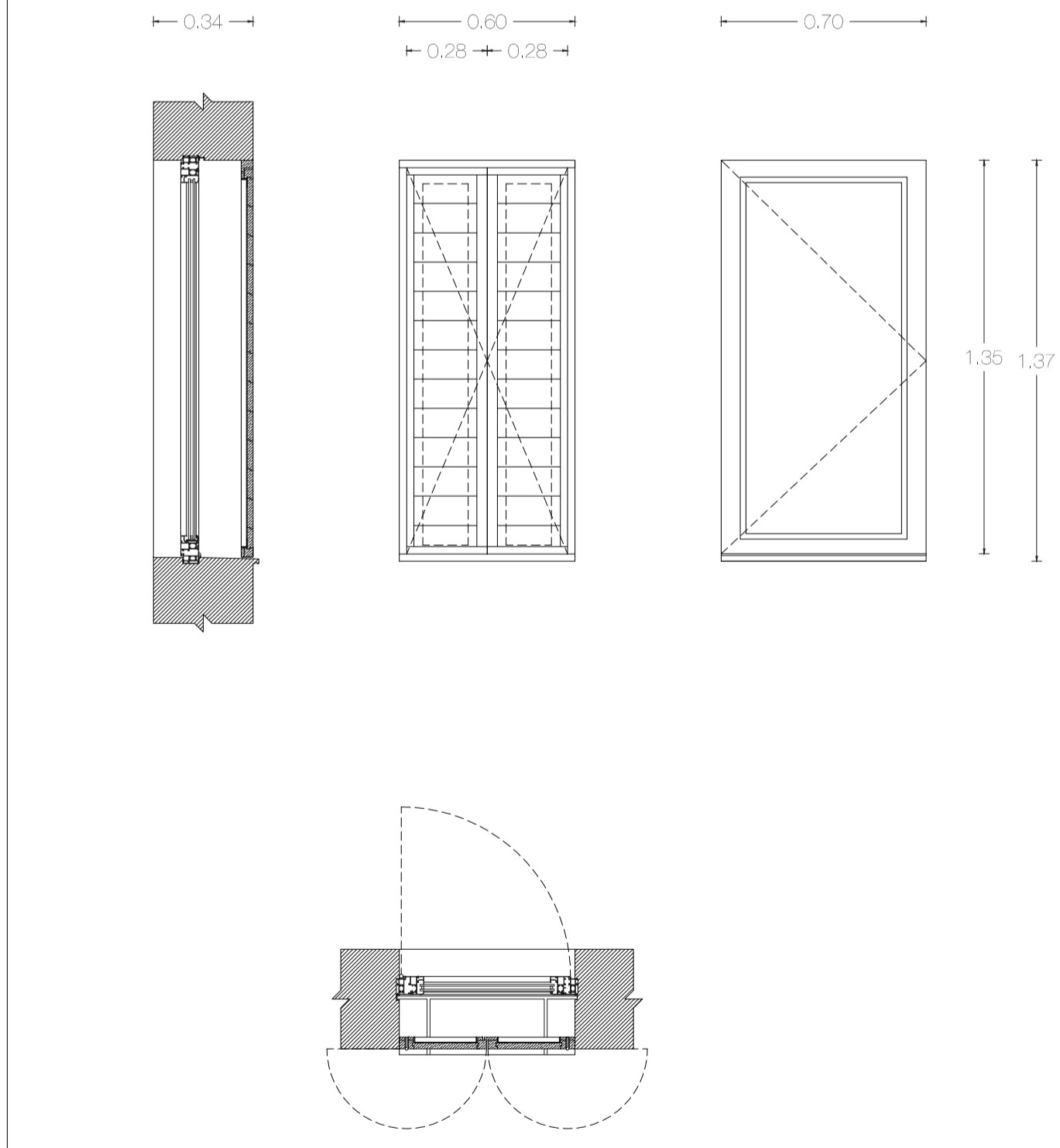
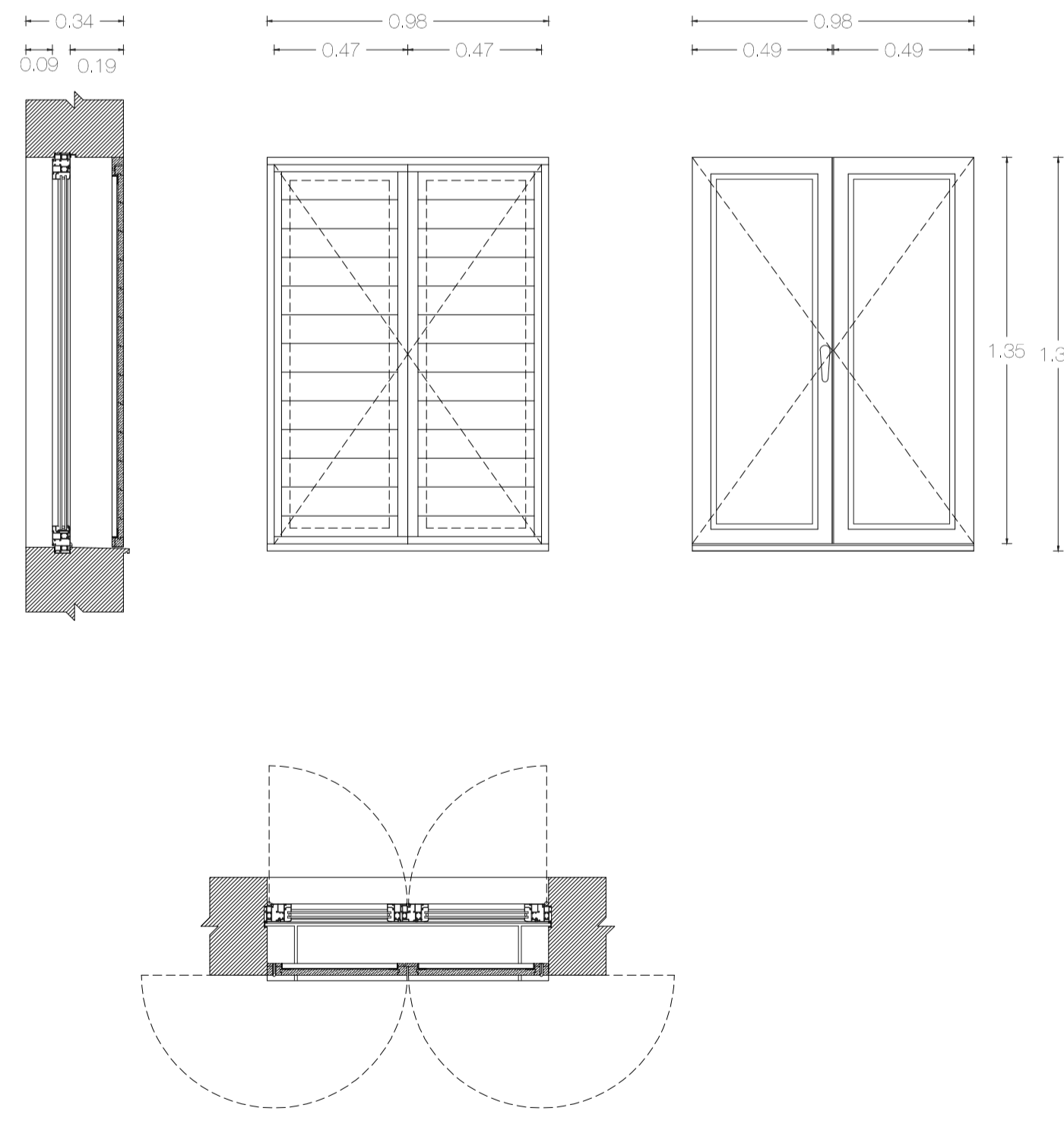
designação - [ve1] - vão exterior um - porta de entrada (x1)
localização - [casa 1, piso 1] vestíbulo
funcionamento - 1 folha de abrir para o interior
descrição - exterior - faces em contraplacado marítimo de betula 10 mm esp, ota em madeira maciça 30 mm esp - interior - reforço em chapa de aço quinada 3 mm esp, grade de favo 30x50mm casquinha
soleira em mármore branco de estremoiz ombreira em madeira de cavaleiro padeira em madeira de cavaleiro

designação - [ve2] - vão exterior dois - portada e janela (x4)
localização - [casa 1, piso 1] escadas, quarto 1, quarto 2 e i.s. 2
portada
funcionamento - 2 folhas de abrir para o exterior
descrição - aro e folha em madeira de pinho, reforço em chapa aço quinada 3 mm esp
janela
funcionamento - janela - 2 folhas de abrir para o interior
descrição - caixilharia em alumínio TECHNAL ECOTHERMIC PLUS
peitoril em mármore branco de estremoiz ombreira em reboco estanhado e pintado cor branco, juntas de silicone padeira em reboco estanhado e pintado cor branco, juntas de silicone

designação - [ve3] - vão exterior três- portada e porta (x1)
localização - [casa 1, piso 1] sala de estar e jantar
portada
funcionamento - 2+2 folhas articuladas de abrir para o exterior
descrição - aro e folha em madeira de pinho, reforço em chapa aço quinada 3 mm esp
janela
funcionamento - 4 folhas de correr em dois "rails"
descrição - caixilharia em alumínio TECHNAL LUMERAL
soleira mármore branco de estremoiz ombreira em reboco estanhado e pintado cor branco, juntas de silicone padeira em madeira de cavaleiro

Leandro Manuel Pais Pereira - nº27437	Universidade da Beira Interior 2015/2016
Dois casas no lugar de Mãos, Viana do Castelo	25 de Janeiro de 2016
Mapa de vãos 1 [ve1][ve2][ve3]	Projeto de execução
Notas: Cotas em metros - todas a cotas são de acabado. No caso de incoerência entre desenhos, a escala mais amplias é a que vigora.	Escala de desenho: 1/20

PE01



designação - [ve4] - vão exterior quatro - portada e janela (x4)
localização - [casa 1, piso 1] quarto, 3 quarto 4
portada
funcionamento - 2 folhas de abrir para o exterior
descrição - aro e folha em madeira de pinho, reforço em chapa aço quinada 3 mm esp
janela
funcionamento - janela - 2 folhas de abrir para o interior
descrição - caixilharia em alumínio TECHNAL ECOTHERMIC PLUS
peitoril em mármore branco de estremoiz ombreira em reboco estanhado e pintado cor branco, juntas de silicone padeira em reboco estanhado e pintado cor branco, juntas de silicone

designação - [ve5] - vão exterior cinco - portada e janela (x1)
localização - [casa 1, piso 1] i.s.1
portada
funcionamento - 2 folhas de abrir para o exterior
descrição - aro e folha em madeira de pinho, reforço em chapa aço quinada 3 mm esp
janela
funcionamento - janela - 1 folha de abrir para o interior
descrição - caixilharia em alumínio TECHNAL ECOTHERMIC PLUS
peitoril mármore branco de estremoiz ombreira em reboco estanhado e pintado cor branco, juntas de silicone padeira em reboco estanhado e pintado cor branco, juntas de silicone

designação - [ve6] - vão exterior seis- portada e porta (x1)
localização - [casa 1, piso 0] lavanderia
portada
funcionamento - 2 folhas de abrir para o exterior
descrição - aro e folha em madeira de pinho, reforço em chapa aço quinada 3 mm esp
porta
funcionamento - 2 folhas de abrir para o interior
descrição - caixilharia em alumínio ECOTHERMIC PLUS
soleira em mármore branco de estremoiz ombreira em reboco estanhado e pintado cor branco, juntas de silicone padeira em reboco estanhado e pintado cor branco, juntas de silicone

Leandro Manuel Pais Pereira - nº27437	Universidade da Beira Interior 2015/2016
Dois casas no lugar de Mãos, Viana do Castelo	25 de Janeiro de 2016
Mapa de vãos 2 [ve4][ve5][ve6]	Projeto de execução
Notas: Cotas em metros - todas a cotas são de acabado. No caso de incoerência entre desenhos, a escala mais amplias é a que vigora.	Escala de desenho: 1/20

PE02