

ANEXO A. FICHAS DE CARACTERIZAÇÃO



PALACETE DOS BARÕES DE SÃO PEDRO (DRAC)	IMAGEM
	

IDENTIFICAÇÃO E CARACTERIZAÇÃO DO EDIFÍCIO - TORRE "AVISTA-NAVIOS"							
TIPOLOGIA		VOLUMETRIA		TIPOLOGIA / TORRE		ÉPOCA CONSTRUÇÃO	
Habitação	<input checked="" type="checkbox"/>	Quadrada	<input checked="" type="checkbox"/>	Aberta	<input checked="" type="checkbox"/>	Séc. XVII	<input type="checkbox"/>
Comércio	<input type="checkbox"/>	Rectangular	<input type="checkbox"/>	Semi-aberta	<input type="checkbox"/>	Séc. XVIII	<input type="checkbox"/>
Cultural	<input type="checkbox"/>	Circular	<input type="checkbox"/>	Simples	<input type="checkbox"/>	Séc. XIX	<input checked="" type="checkbox"/>
Administrativa	<input type="checkbox"/>	Não definida	<input type="checkbox"/>	Composta	<input type="checkbox"/>	Desconhecido	<input type="checkbox"/>
Outra	<input type="checkbox"/>			Terraço	<input type="checkbox"/>		

PROTECÇÃO	ÁREAS EDIF. / TORRE	OCUPAÇÃO	MATERIAIS
Classificado	<input checked="" type="checkbox"/>	Devoluto	Alvenaria
Não classificado	<input type="checkbox"/>	Ocupação Permanente	Madeira
Em vias de classificação	<input type="checkbox"/>	Ocupação Ocasional	Cantaria
Em zona de protecção	<input type="checkbox"/>		Outros

CONSERVAÇÃO COBERTURA	CONSERV. FACHADAS	CONSERV. VÃOS	Nº PISOS
Bom	<input checked="" type="checkbox"/>	Bom	3 Pisos
Razoável	<input type="checkbox"/>	Razoável	4 Pisos
Mau	<input type="checkbox"/>	Mau	5 Pisos
Ruína	<input type="checkbox"/>	Ruína	Mais _____

ANEXO A. FICHAS DE CARACTERIZAÇÃO

EDIFÍCIO DA EMPRESA CF SOUSA ANDRADE & CIA S.A.	IMAGEM
	

IDENTIFICAÇÃO E CARACTERIZAÇÃO DO EDIFÍCIO - TORRE "AVISTA-NAVIOS"						
TIPOLOGIA	VOLUMETRIA		TIPOLOGIA / TORRE		ÉPOCA CONSTRUÇÃO	
Habitação <input type="checkbox"/>	Quadrada	<input type="checkbox"/>	Aberta	<input type="checkbox"/>	Séc. XVII	<input type="checkbox"/>
Comércio <input type="checkbox"/>	Rectangular	<input checked="" type="checkbox"/>	Semi-aberta	<input checked="" type="checkbox"/>	Séc. XVIII	<input type="checkbox"/>
Cultural <input type="checkbox"/>	Circular	<input type="checkbox"/>	Simples	<input type="checkbox"/>	Séc. XIX	<input checked="" type="checkbox"/>
Outra <input type="checkbox"/>	Não definida	<input type="checkbox"/>	Composta	<input type="checkbox"/>	Desconhecido	<input type="checkbox"/>
			Terraço	<input type="checkbox"/>		

PROTECÇÃO	ÁREAS EDIF. / TORRE	OCUPAÇÃO	MATERIAIS		
Classificado <input type="checkbox"/>	Cércea: <i>Não definido</i>	Devoluto	<input type="checkbox"/>	Alvenaria	<input checked="" type="checkbox"/>
Não classificado <input checked="" type="checkbox"/>	Área <sub>pisos_Torre</sub> : 45__m <sup>2</sup>	Ocupação Permanente	<input checked="" type="checkbox"/>	Madeira	<input checked="" type="checkbox"/>
Em vias de classificação <input type="checkbox"/>	Área <sub>implantação</sub> : 473__m <sup>2</sup>	Ocupação Ocasional	<input type="checkbox"/>	Cantaria	<input checked="" type="checkbox"/>
Em zona de protecção <input type="checkbox"/>				Outros	<input checked="" type="checkbox"/>

CONSERVAÇÃO COBERTURA		CONSERV. FACHADAS		CONSERV. VÃOS		Nº PISOS	
Bom	<input checked="" type="checkbox"/>	Bom	<input checked="" type="checkbox"/>	Bom	<input checked="" type="checkbox"/>	3 Pisos	<input type="checkbox"/>
Razoável	<input type="checkbox"/>	Razoável	<input type="checkbox"/>	Razoável	<input type="checkbox"/>	4 Pisos	<input type="checkbox"/>
Mau	<input type="checkbox"/>	Mau	<input type="checkbox"/>	Mau	<input type="checkbox"/>	5 Pisos	<input checked="" type="checkbox"/>
Ruína	<input type="checkbox"/>	Ruína	<input type="checkbox"/>	Ruína	<input type="checkbox"/>	Mais _____	<input type="checkbox"/>

ANEXO A. FICHAS DE CARACTERIZAÇÃO

SINDICATO DOS TRABALHADORES DA CONSTRUÇÃO E AFINS	IMAGEM
	



IDENTIFICAÇÃO E CARACTERIZAÇÃO DO EDIFÍCIO - TORRE "AVISTA-NAVIOS"

TIPOLOGIA	VOLUMETRIA	TIPOLOGIA / TORRE	ÉPOCA CONSTRUÇÃO
Habitação <input type="checkbox"/>	Quadrada <input type="checkbox"/>	Aberta <input type="checkbox"/>	Séc. XVII <input type="checkbox"/>
Comércio <input type="checkbox"/>	Rectangular <input checked="" type="checkbox"/>	Semi-aberta <input type="checkbox"/>	Séc. XVIII <input type="checkbox"/>
Cultural <input type="checkbox"/>	Circular <input type="checkbox"/>	Simples <input checked="" type="checkbox"/>	Séc. XIX <input checked="" type="checkbox"/>
Outra <input type="checkbox"/>	Não definida <input type="checkbox"/>	Composta <input type="checkbox"/>	Desconhecido <input type="checkbox"/>
		Terraço <input type="checkbox"/>	

PROTECÇÃO	ÁREAS EDIF. / TORRE	OCUPAÇÃO	MATERIAIS
Classificado <input type="checkbox"/>	Cércea: <i>Não definido</i>	Devoluto <input type="checkbox"/>	Alvenaria <input checked="" type="checkbox"/>
Não classificado <input checked="" type="checkbox"/>	Área <sub>pisos_Torre</sub> : <i>N. D.</i>	Ocupação Permanente <input checked="" type="checkbox"/>	Madeira <input checked="" type="checkbox"/>
Em vias de classificação <input type="checkbox"/>	Área <sub>implantação</sub> : <i>_432_m<sup>2</sup></i>	Ocupação Ocasional <input type="checkbox"/>	Cantaria <input checked="" type="checkbox"/>
Em zona de protecção <input type="checkbox"/>			Outros <input checked="" type="checkbox"/>

CONSERVAÇÃO COBERTURA	CONSERV. FACHADAS	CONSERV. VÃOS	Nº PISOS
Bom <input type="checkbox"/>	Bom <input type="checkbox"/>	Bom <input type="checkbox"/>	3 Pisos <input type="checkbox"/>
Razoável <input checked="" type="checkbox"/>	Razoável <input type="checkbox"/>	Razoável <input checked="" type="checkbox"/>	4 Pisos <input type="checkbox"/>
Mau <input type="checkbox"/>	Mau <input checked="" type="checkbox"/>	Mau <input type="checkbox"/>	5 Pisos <input checked="" type="checkbox"/>
Ruína <input type="checkbox"/>	Ruína <input type="checkbox"/>	Ruína <input type="checkbox"/>	Mais _____ <input type="checkbox"/>

ANEXO A. FICHAS DE CARACTERIZAÇÃO

ATENEU COMERCIAL DO FUNCHAL	IMAGEM
	

IDENTIFICAÇÃO E CARACTERIZAÇÃO DO EDIFÍCIO - TORRE "AVISTA-NAVIOS"

TIPOLOGIA	VOLUMETRIA	TIPOLOGIA / T. (N.Def.)	ÉPOCA CONSTRUÇÃO
Habitação <input checked="" type="checkbox"/>	Quadrada <input type="checkbox"/>	Aberta <input type="checkbox"/>	Séc. XVII <input type="checkbox"/>
Comércio <input type="checkbox"/>	Rectangular <input checked="" type="checkbox"/>	Semi-aberta <input type="checkbox"/>	Séc. XVIII <input type="checkbox"/>
Cultural <input type="checkbox"/>	Circular <input type="checkbox"/>	Simples <input type="checkbox"/>	Séc. XIX <input checked="" type="checkbox"/>
Outra <input type="checkbox"/>	Não definida <input type="checkbox"/>	Composta <input type="checkbox"/>	Desconhecido <input type="checkbox"/>
		Terraço <input type="checkbox"/>	

PROTECÇÃO	ÁREAS EDIF. / TORRE	OCUPAÇÃO	MATERIAIS
Classificado <input type="checkbox"/>	Cércea : <i>Não definido</i>	Devoluto <input type="checkbox"/>	Alvenaria <input checked="" type="checkbox"/>
Não classificado <input checked="" type="checkbox"/>	Área <sub>pisos_Torre</sub> : <i>N. D.</i>	Ocupação Permanente <input type="checkbox"/>	Madeira <input checked="" type="checkbox"/>
Em vias de classificação <input type="checkbox"/>	Área <sub>implantação</sub> : 553.5m <sup>2</sup>	Ocupação Ocasional <input checked="" type="checkbox"/>	Cantaria <input checked="" type="checkbox"/>
Em zona de protecção <input type="checkbox"/>			Outros <input checked="" type="checkbox"/>

CONSERVAÇÃO COBERTURA	CONSERV. FACHADAS	CONSERV. VÃOS	Nº PISOS
Bom <input type="checkbox"/>	Bom <input type="checkbox"/>	Bom <input type="checkbox"/>	3 Pisos <input type="checkbox"/>
Razoável <input type="checkbox"/>	Razoável <input type="checkbox"/>	Razoável <input type="checkbox"/>	4 Pisos <input type="checkbox"/>
Mau <input checked="" type="checkbox"/>	Mau <input checked="" type="checkbox"/>	Mau <input checked="" type="checkbox"/>	5 Pisos <input checked="" type="checkbox"/>
Ruína <input type="checkbox"/>	Ruína <input type="checkbox"/>	Ruína <input type="checkbox"/>	Mais _____ <input type="checkbox"/>

ANEXO A. FICHAS DE CARACTERIZAÇÃO

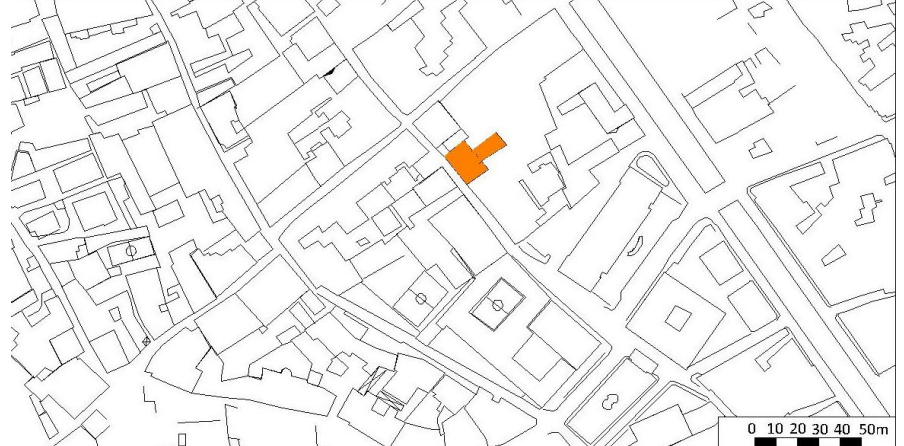

FUNDAÇÃO LIVRARIA ESPERANÇA	IMAGEM
	

IDENTIFICAÇÃO E CARACTERIZAÇÃO DO EDIFÍCIO - TORRE "AVISTA-NAVIOS"							
TIPOLOGIA		VOLUMETRIA		TIPOLOGIA / TORRE		ÉPOCA CONSTRUÇÃO	
Habitação	<input checked="" type="checkbox"/>	Quadrada	<input type="checkbox"/>	Aberta	<input type="checkbox"/>	Séc. XVII	<input type="checkbox"/>
Comércio	<input checked="" type="checkbox"/>	Rectangular	<input checked="" type="checkbox"/>	Semi-aberta	<input type="checkbox"/>	Séc. XVIII	<input checked="" type="checkbox"/>
Cultural	<input type="checkbox"/>	Circular	<input type="checkbox"/>	Simple	<input type="checkbox"/>	Séc. XIX	<input type="checkbox"/>
Outra	<input type="checkbox"/>	Não definida	<input type="checkbox"/>	Composta	<input checked="" type="checkbox"/>	Desconhecido	<input type="checkbox"/>
				Terraço	<input type="checkbox"/>		

PROTECÇÃO		ÁREAS EDIF. / TORRE		OCUPAÇÃO		MATERIAIS	
Classificado	<input type="checkbox"/>	Cércea _15_____m		Devoluto	<input type="checkbox"/>	Alvenaria	<input checked="" type="checkbox"/>
Não classificado	<input type="checkbox"/>	Área <sub>pisos_Torre</sub> : 24__m <sup>2</sup>		Ocupação Permanente	<input checked="" type="checkbox"/>	Madeira	<input checked="" type="checkbox"/>
Em vias de classificação	<input type="checkbox"/>	Área <sub>implantação</sub> : 553__m <sup>2</sup>		Ocupação Ocasional	<input type="checkbox"/>	Cantaria	<input checked="" type="checkbox"/>
Em zona de protecção	<input checked="" type="checkbox"/>					Outros	<input checked="" type="checkbox"/>

CONSERVAÇÃO COBERTURA		CONSERV. FACHADAS		CONSERV. VÃOS		Nº PISOS	
Bom	<input type="checkbox"/>	Bom	<input type="checkbox"/>	Bom	<input type="checkbox"/>	3 Pisos	<input type="checkbox"/>
Razoável	<input type="checkbox"/>	Razoável	<input checked="" type="checkbox"/>	Razoável	<input type="checkbox"/>	4 Pisos	<input type="checkbox"/>
Mau	<input checked="" type="checkbox"/>	Mau	<input type="checkbox"/>	Mau	<input checked="" type="checkbox"/>	5 Pisos	<input checked="" type="checkbox"/>
Ruína	<input type="checkbox"/>	Ruína	<input type="checkbox"/>	Ruína	<input type="checkbox"/>	Mais _____	<input type="checkbox"/>

ANEXO A. FICHAS DE CARACTERIZAÇÃO


ANTIGO PALÁCIO DO CONDE CARVALHAL	IMAGEM
	

IDENTIFICAÇÃO E CARACTERIZAÇÃO DO EDIFÍCIO - TORRE “AVISTA-NAVIOS”							
TIPOLOGIA		VOLUMETRIA		TIPOLOGIA / TORRE		ÉPOCA CONSTRUÇÃO	
Habitação	<input type="checkbox"/>	Quadrada	<input checked="" type="checkbox"/>	Aberta	<input type="checkbox"/>	Séc. XVII	<input checked="" type="checkbox"/>
Comércio	<input checked="" type="checkbox"/>	Rectangular	<input type="checkbox"/>	Semi-aberta	<input type="checkbox"/>	Séc. XVIII	<input type="checkbox"/>
Cultural	<input type="checkbox"/>	Circular	<input type="checkbox"/>	Simples	<input checked="" type="checkbox"/>	Séc. XIX	<input type="checkbox"/>
Outra	<input type="checkbox"/>	Não definida	<input type="checkbox"/>	Composta	<input type="checkbox"/>	Desconhecido	<input type="checkbox"/>
				Terraço	<input type="checkbox"/>		

PROTECÇÃO	ÁREAS EDIF. / TORRE	OCUPAÇÃO	MATERIAIS
Classificado	Cércea_16_____m	Devoluto	Alvenaria
Não classificado	Área <sub>pisos_Torre</sub> : 28___m <sup>2</sup>	Ocupação Permanente	Madeira
Em vias de classificação	Área <sub>implantação</sub> : 1100_m <sup>2</sup>	<input checked="" type="checkbox"/>	Cantaria
Em zona de protecção		Ocupação Ocasional	Outros
		<input type="checkbox"/>	<input checked="" type="checkbox"/>

CONSERVAÇÃO COBERTURA	CONSERV. FACHADAS	CONSERV. VÃOS	Nº PISOS
Bom	Bom	Bom	3 Pisos
Razoável	Razoável	Razoável	4 Pisos
Mau	Mau	Mau	5 Pisos
Ruína	Ruína	Ruína	Mais_____
<input type="checkbox"/>	<input type="checkbox"/>	<input type="checkbox"/>	<input type="checkbox"/>
<input type="checkbox"/>	<input type="checkbox"/>	<input type="checkbox"/>	<input type="checkbox"/>
<input checked="" type="checkbox"/>	<input checked="" type="checkbox"/>	<input checked="" type="checkbox"/>	<input checked="" type="checkbox"/>
<input type="checkbox"/>	<input type="checkbox"/>	<input type="checkbox"/>	<input type="checkbox"/>

ANEXO A. FICHAS DE CARACTERIZAÇÃO

CASA DE BORDADOS 'MADEIRA SUM'	IMAGEM
	

IDENTIFICAÇÃO E CARACTERIZAÇÃO DO EDIFÍCIO - TORRE "AVISTA-NAVIOS"

TIPOLOGIA	VOLUMETRIA	TIPOLOGIA / TORRE	ÉPOCA CONSTRUÇÃO
Habitação <input type="checkbox"/>	Quadrada <input checked="" type="checkbox"/>	Aberta <input type="checkbox"/>	Séc. XVII <input type="checkbox"/>
Comércio <input checked="" type="checkbox"/>	Rectangular <input type="checkbox"/>	Semi-aberta <input type="checkbox"/>	Séc. XVIII <input type="checkbox"/>
Cultural <input type="checkbox"/>	Circular <input type="checkbox"/>	Simples <input type="checkbox"/>	Séc. XIX <input checked="" type="checkbox"/>
Industrial <input checked="" type="checkbox"/>	Não definida <input type="checkbox"/>	Composta <input type="checkbox"/>	Desconhecido <input type="checkbox"/>
Outra <input type="checkbox"/>		Terraço <input checked="" type="checkbox"/>	

PROTECÇÃO	ÁREAS EDIF. / TORRE	OCUPAÇÃO	MATERIAIS
Classificado <input type="checkbox"/>	Cércea : <i>Não definido</i>	Devoluto <input type="checkbox"/>	Alvenaria <input checked="" type="checkbox"/>
Não classificado <input type="checkbox"/>	Área <sub>pisos_Torre</sub> : <i>N. D.</i>	Ocupação Permanente <input type="checkbox"/>	Madeira <input checked="" type="checkbox"/>
Em vias de classificação <input type="checkbox"/>	Área <sub>implantação</sub> : 196__m <sup>2</sup>	Ocupação Ocasional <input checked="" type="checkbox"/>	Cantaria <input checked="" type="checkbox"/>
Em zona de protecção <input checked="" type="checkbox"/>			Outros <input checked="" type="checkbox"/>

CONSERVAÇÃO COBERTURA	CONSERV. FACHADAS	CONSERV. VÃOS	Nº PISOS
Bom <input type="checkbox"/>	Bom <input type="checkbox"/>	Bom <input type="checkbox"/>	3 Pisos <input type="checkbox"/>
Razoável <input type="checkbox"/>	Razoável <input type="checkbox"/>	Razoável <input type="checkbox"/>	4 Pisos <input type="checkbox"/>
Mau <input checked="" type="checkbox"/>	Mau <input checked="" type="checkbox"/>	Mau <input checked="" type="checkbox"/>	5 Pisos <input type="checkbox"/>
Ruína <input type="checkbox"/>	Ruína <input type="checkbox"/>	Ruína <input type="checkbox"/>	Mais _____ <input type="checkbox"/>

ANEXO A. FICHAS DE CARACTERIZAÇÃO

EDIFÍCIO EMPRESA 'LEILÕES CHAGAS'	IMAGEM
	

IDENTIFICAÇÃO E CARACTERIZAÇÃO DO EDIFÍCIO - TORRE "AVISTA-NAVIOS"							
TIPOLOGIA		VOLUMETRIA		TIPOLOGIA / TORRE		ÉPOCA CONSTRUÇÃO	
Habitação	<input type="checkbox"/>	Quadrada	<input checked="" type="checkbox"/>	Aberta	<input type="checkbox"/>	Séc. XVII	<input type="checkbox"/>
Comércio	<input checked="" type="checkbox"/>	Rectangular	<input type="checkbox"/>	Semi-aberta	<input type="checkbox"/>	Séc. XVIII	<input checked="" type="checkbox"/>
Cultural	<input type="checkbox"/>	Circular	<input type="checkbox"/>	Simples	<input checked="" type="checkbox"/>	Séc. XIX	<input checked="" type="checkbox"/>
Outra	<input type="checkbox"/>	Não definida	<input type="checkbox"/>	Composta	<input type="checkbox"/>	Desconhecido	<input type="checkbox"/>
				Terraço	<input type="checkbox"/>		

PROTECÇÃO	ÁREAS EDIF. / TORRE	OCUPAÇÃO	MATERIAIS
Classificado	<input type="checkbox"/>	Devoluto	Alvenaria
Não classificado	<input type="checkbox"/>	Ocupação Permanente	Madeira
Em vias de classificação	<input type="checkbox"/>	Ocupação Ocasional	Cantaria
Em zona de protecção	<input checked="" type="checkbox"/>		Outros
	Cércea_13,5___m		<input checked="" type="checkbox"/>
	Área <sub>pisos_Torre</sub> : 23___m <sup>2</sup>	<input checked="" type="checkbox"/>	<input checked="" type="checkbox"/>
	Área <sub>implantação</sub> : 657___m <sup>2</sup>	<input type="checkbox"/>	<input checked="" type="checkbox"/>
			<input checked="" type="checkbox"/>

CONSERVAÇÃO COBERTURA	CONSERV. FACHADAS	CONSERV. VÃOS	Nº PISOS
Bom	Bom	Bom	3 Pisos
Razoável	Razoável	Razoável	4 Pisos
Mau	Mau	Mau	5 Pisos
Ruína	Ruína	Ruína	Mais___
<input checked="" type="checkbox"/>	<input checked="" type="checkbox"/>	<input checked="" type="checkbox"/>	<input type="checkbox"/>
<input type="checkbox"/>	<input type="checkbox"/>	<input type="checkbox"/>	<input checked="" type="checkbox"/>
<input type="checkbox"/>	<input type="checkbox"/>	<input type="checkbox"/>	<input type="checkbox"/>
<input type="checkbox"/>	<input type="checkbox"/>	<input type="checkbox"/>	<input type="checkbox"/>

ANEXO A. FICHAS DE CARACTERIZAÇÃO

EDIFÍCIO DO INSTITUTO DO VINHO DA MADEIRA	IMAGEM
	

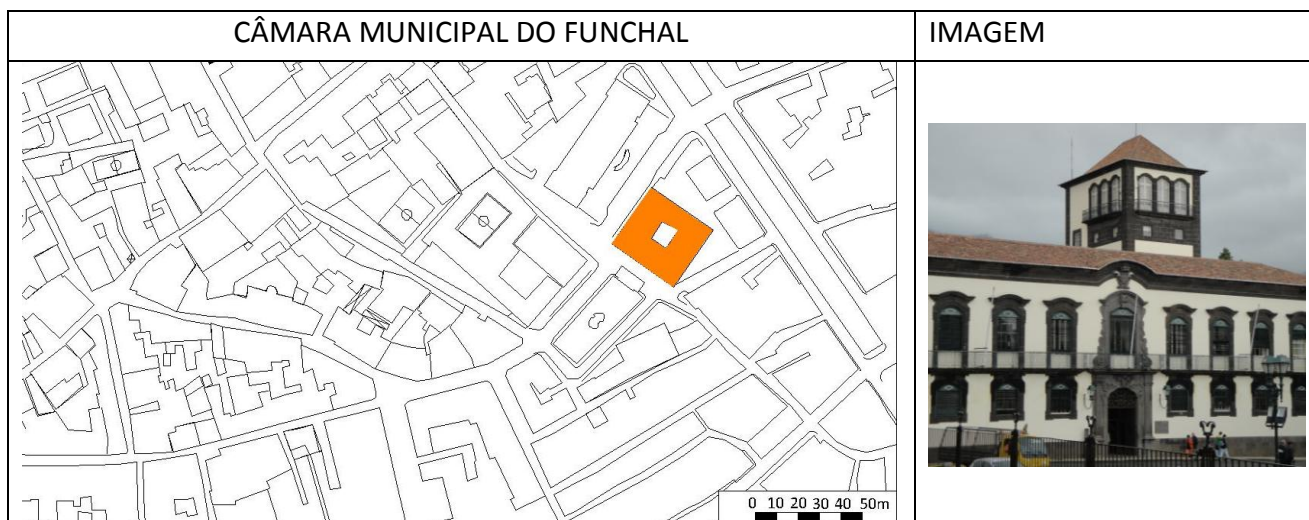
IDENTIFICAÇÃO E CARACTERIZAÇÃO DO EDIFÍCIO - TORRE "AVISTA-NAVIOS"

TIPOLOGIA	VOLUMETRIA	TIPOLOGIA / T. (N.Def.)	ÉPOCA CONSTRUÇÃO
Habitação <input type="checkbox"/>	Quadrada <input checked="" type="checkbox"/>	Aberta <input type="checkbox"/>	Séc. XVII <input type="checkbox"/>
Comércio <input checked="" type="checkbox"/>	Rectangular <input type="checkbox"/>	Semi-aberta <input type="checkbox"/>	Séc. XVIII <input type="checkbox"/>
Cultural <input checked="" type="checkbox"/>	Circular <input type="checkbox"/>	Simples <input type="checkbox"/>	Séc. XIX <input checked="" type="checkbox"/>
Industrial <input type="checkbox"/>	Não definida <input type="checkbox"/>	Composta <input type="checkbox"/>	Desconhecido <input type="checkbox"/>
Outra <input type="checkbox"/>		Terraço <input type="checkbox"/>	

PROTECÇÃO	ÁREAS EDIF. / TORRE	OCUPAÇÃO	MATERIAIS
Classificado <input checked="" type="checkbox"/>	Cércea : <i>Não definido</i>	Devoluto <input type="checkbox"/>	Alvenaria <input checked="" type="checkbox"/>
Não classificado <input type="checkbox"/>	Área <sub>pisos_Torre</sub> : <i>N. D.</i>	Ocupação Permanente <input checked="" type="checkbox"/>	Madeira <input checked="" type="checkbox"/>
Em vias de classificação <input type="checkbox"/>	Área <sub>implantação</sub> : 386__m <sup>2</sup>	Ocupação Ocasional <input type="checkbox"/>	Cantaria <input checked="" type="checkbox"/>
Em zona de protecção <input type="checkbox"/>			Outros <input checked="" type="checkbox"/>

CONSERVAÇÃO COBERTURA	CONSERV. FACHADAS	CONSERV. VÃOS	Nº PISOS
Bom <input checked="" type="checkbox"/>	Bom <input checked="" type="checkbox"/>	Bom <input checked="" type="checkbox"/>	3 Pisos <input type="checkbox"/>
Razoável <input type="checkbox"/>	Razoável <input type="checkbox"/>	Razoável <input type="checkbox"/>	4 Pisos <input type="checkbox"/>
Mau <input type="checkbox"/>	Mau <input type="checkbox"/>	Mau <input type="checkbox"/>	5 Pisos <input type="checkbox"/>
Ruína <input type="checkbox"/>	Ruína <input type="checkbox"/>	Ruína <input type="checkbox"/>	Mais _____ <input checked="" type="checkbox"/>

ANEXO A. FICHAS DE CARACTERIZAÇÃO

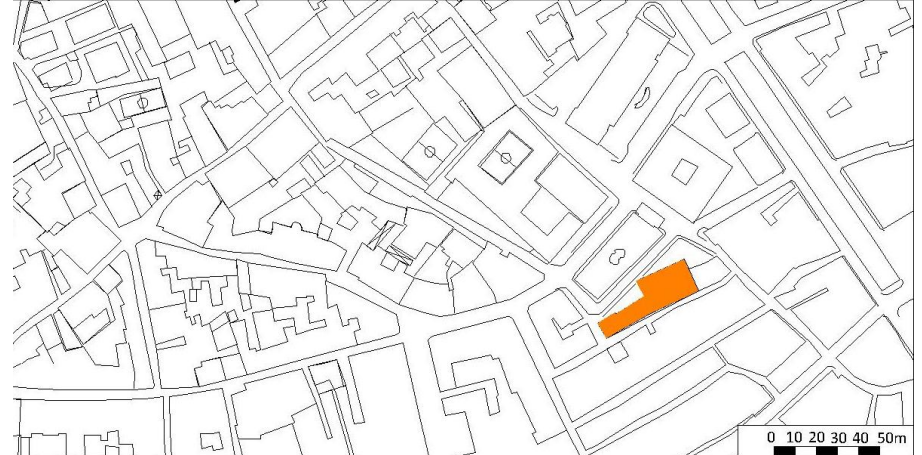



IDENTIFICAÇÃO E CARACTERIZAÇÃO DO EDIFÍCIO - TORRE "AVISTA-NAVIOS"							
TIPOLOGIA		VOLUMETRIA		TIPOLOGIA / TORRE		ÉPOCA CONSTRUÇÃO	
Habitação	<input type="checkbox"/>	Quadrada	<input type="checkbox"/>	Aberta	<input type="checkbox"/>	Séc. XVII	<input checked="" type="checkbox"/>
Comércio	<input type="checkbox"/>	Rectangular	<input checked="" type="checkbox"/>	Semi-aberta	<input type="checkbox"/>	Séc. XVIII	<input type="checkbox"/>
Cultural	<input type="checkbox"/>	Circular	<input type="checkbox"/>	Simples	<input checked="" type="checkbox"/>	Séc. XIX	<input type="checkbox"/>
Industrial	<input type="checkbox"/>	Não definida	<input type="checkbox"/>	Composta	<input type="checkbox"/>	Desconhecido	<input type="checkbox"/>
Administrativo	<input checked="" type="checkbox"/>			Terraço	<input type="checkbox"/>		

PROTECÇÃO		ÁREAS EDIF. / TORRE		OCUPAÇÃO		MATERIAIS	
Classificado	<input type="checkbox"/>	Cércea: <u>20</u> m		Devoluto	<input type="checkbox"/>	Alvenaria	<input checked="" type="checkbox"/>
Não classificado	<input type="checkbox"/>	Área <sub>pisos_Torre</sub> : 48, 89 m <sup>2</sup>		Ocupação Permanente	<input checked="" type="checkbox"/>	Madeira	<input checked="" type="checkbox"/>
Em vias de classificação	<input type="checkbox"/>	Área <sub>implantação</sub> : 1760 m <sup>2</sup>		Ocupação Ocasional	<input type="checkbox"/>	Cantaria	<input checked="" type="checkbox"/>
Em zona de protecção	<input checked="" type="checkbox"/>					Outros	<input checked="" type="checkbox"/>

CONSERVAÇÃO COBERTURA		CONSERV. FACHADAS		CONSERV. VÃOS		Nº PISOS	
Bom	<input checked="" type="checkbox"/>	Bom	<input checked="" type="checkbox"/>	Bom	<input checked="" type="checkbox"/>	3 Pisos	<input type="checkbox"/>
Razoável	<input type="checkbox"/>	Razoável	<input type="checkbox"/>	Razoável	<input type="checkbox"/>	4 Pisos	<input type="checkbox"/>
Mau	<input type="checkbox"/>	Mau	<input type="checkbox"/>	Mau	<input type="checkbox"/>	5 Pisos	<input type="checkbox"/>
Ruína	<input type="checkbox"/>	Ruína	<input type="checkbox"/>	Ruína	<input type="checkbox"/>	Mais _____	<input type="checkbox"/> 7

ANEXO A. FICHAS DE CARACTERIZAÇÃO

PAÇO EPISCOPAL / MUSEU DE ARTE SACRA	IMAGEM
	

IDENTIFICAÇÃO E CARACTERIZAÇÃO DO EDIFÍCIO - TORRE "AVISTA-NAVIOS"							
TIPOLOGIA		VOLUMETRIA		TIPOLOGIA / TORRE		ÉPOCA CONSTRUÇÃO	
Habitação	<input type="checkbox"/>	Quadrada	<input type="checkbox"/>	Aberta	<input type="checkbox"/>	Séc. XVII	<input checked="" type="checkbox"/>
Comércio	<input type="checkbox"/>	Rectangular	<input checked="" type="checkbox"/>	Semi-aberta	<input type="checkbox"/>	Séc. XVIII	<input type="checkbox"/>
Cultural	<input checked="" type="checkbox"/>	Circular	<input type="checkbox"/>	Simples	<input type="checkbox"/>	Séc. XIX	<input type="checkbox"/>
Administrativo	<input type="checkbox"/>	Não definida	<input type="checkbox"/>	Composta	<input checked="" type="checkbox"/>	Desconhecido	<input type="checkbox"/>
Outra	<input type="checkbox"/>			Terraço	<input type="checkbox"/>		

PROTECÇÃO		ÁREAS EDIF. / TORRE		OCUPAÇÃO		MATERIAIS	
Classificado	<input checked="" type="checkbox"/>	Cércea : <i>Não definido</i>		Devoluto	<input type="checkbox"/>	Alvenaria	<input checked="" type="checkbox"/>
Não classificado	<input type="checkbox"/>	Área <sub>pisos_Torre</sub> : <i>N. D.</i>		Ocupação Permanente	<input checked="" type="checkbox"/>	Madeira	<input checked="" type="checkbox"/>
Em vias de classificação	<input type="checkbox"/>	Área <sub>implantação</sub> : 870__m <sup>2</sup>		Ocupação Ocasional	<input type="checkbox"/>	Cantaria	<input checked="" type="checkbox"/>
Em zona de protecção	<input type="checkbox"/>					Outros	<input checked="" type="checkbox"/>

CONSERVAÇÃO COBERTURA		CONSERV. FACHADAS		CONSERV. VÃOS		Nº PISOS	
Bom	<input checked="" type="checkbox"/>	Bom	<input checked="" type="checkbox"/>	Bom	<input checked="" type="checkbox"/>	3 Pisos	<input type="checkbox"/>
Razoável	<input type="checkbox"/>	Razoável	<input type="checkbox"/>	Razoável	<input type="checkbox"/>	4 Pisos	<input type="checkbox"/>
Mau	<input type="checkbox"/>	Mau	<input type="checkbox"/>	Mau	<input type="checkbox"/>	5 Pisos	<input checked="" type="checkbox"/>
Ruína	<input type="checkbox"/>	Ruína	<input type="checkbox"/>	Ruína	<input type="checkbox"/>	Mais _____	<input type="checkbox"/>

ANEXO A. FICHAS DE CARACTERIZAÇÃO



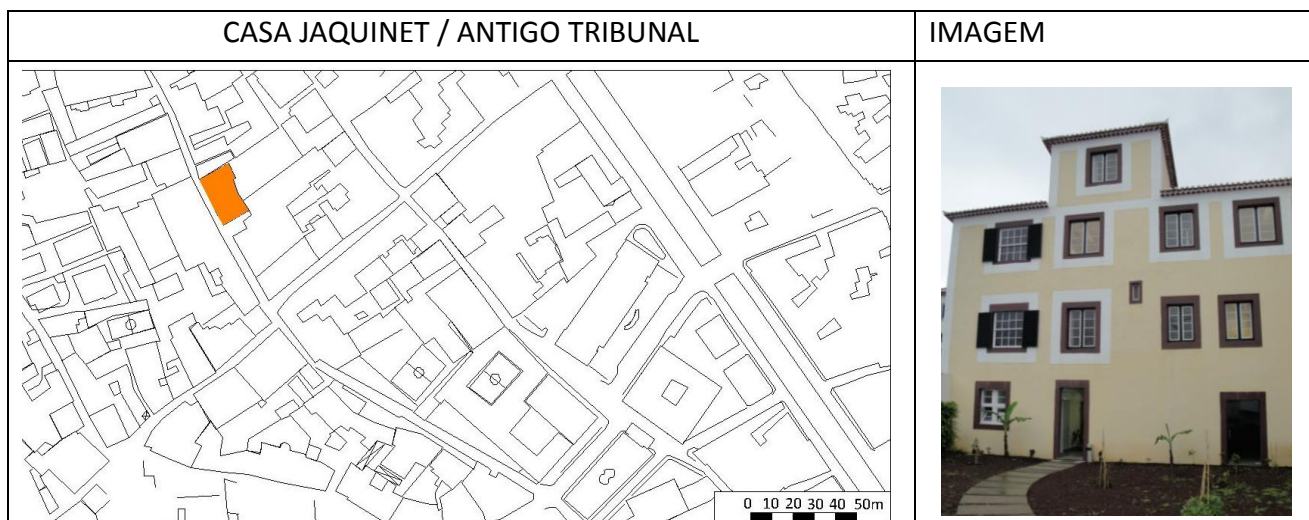
IDENTIFICAÇÃO E CARACTERIZAÇÃO DO EDIFÍCIO - TORRE “AVISTA-NAVIOS”

TIPOLOGIA	VOLUMETRIA	TIPOLOGIA / TORRE	ÉPOCA CONSTRUÇÃO
Habitação <input type="checkbox"/>	Quadrada <input checked="" type="checkbox"/>	Aberta <input type="checkbox"/>	Séc. XVII <input checked="" type="checkbox"/>
Comércio <input type="checkbox"/>	Rectangular <input type="checkbox"/>	Semi-aberta <input type="checkbox"/>	Séc. XVIII <input type="checkbox"/>
Cultural <input checked="" type="checkbox"/>	Circular <input type="checkbox"/>	Simples <input type="checkbox"/>	Séc. XIX <input type="checkbox"/>
Administrativa <input type="checkbox"/>	Não definida <input type="checkbox"/>	Composta <input checked="" type="checkbox"/>	Desconhecido <input type="checkbox"/>
Outra <input type="checkbox"/>		Terraço <input type="checkbox"/>	

PROTECÇÃO	ÁREAS EDIF. / TORRE	OCUPAÇÃO	MATERIAIS
Classificado <input checked="" type="checkbox"/>	Pé direito_19,5__m	Devoluto <input type="checkbox"/>	Alvenaria <input checked="" type="checkbox"/>
Não classificado <input type="checkbox"/>	Área <sub>pisos_Torre</sub> : 60,7_m <sup>2</sup>	Ocupação Permanente <input checked="" type="checkbox"/>	Madeira <input checked="" type="checkbox"/>
Em vias de classificação <input type="checkbox"/>	Área <sub>implantação</sub> : 508__m <sup>2</sup>	Ocupação Ocasional <input type="checkbox"/>	Cantaria <input checked="" type="checkbox"/>
Em zona de protecção <input type="checkbox"/>			Outros <input checked="" type="checkbox"/>

CONSERVAÇÃO COBERTURA	CONSERV. FACHADAS	CONSERV. VÃOS	Nº PISOS
Bom <input checked="" type="checkbox"/>	Bom <input checked="" type="checkbox"/>	Bom <input checked="" type="checkbox"/>	3 Pisos <input type="checkbox"/>
Razoável <input type="checkbox"/>	Razoável <input type="checkbox"/>	Razoável <input type="checkbox"/>	4 Pisos <input type="checkbox"/>
Mau <input type="checkbox"/>	Mau <input type="checkbox"/>	Mau <input type="checkbox"/>	5 Pisos <input type="checkbox"/>
Ruína <input type="checkbox"/>	Ruína <input type="checkbox"/>	Ruína <input type="checkbox"/>	Mais_____ <input checked="" type="checkbox"/> 6

ANEXO A. FICHAS DE CARACTERIZAÇÃO

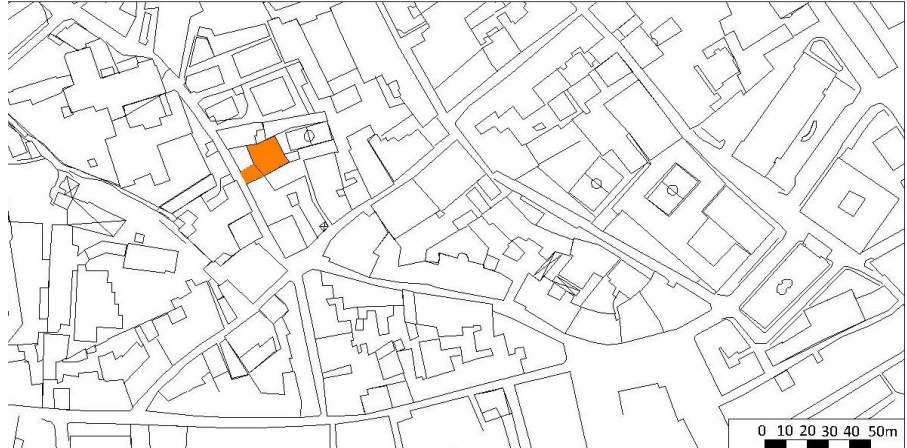



IDENTIFICAÇÃO E CARACTERIZAÇÃO DO EDIFÍCIO - TORRE "AVISTA-NAVIOS"							
TIPOLOGIA		VOLUMETRIA		TIPOLOGIA / TORRE		ÉPOCA CONSTRUÇÃO	
Habitação	<input type="checkbox"/>	Quadrada	<input checked="" type="checkbox"/>	Aberta	<input type="checkbox"/>	Séc. XVII	<input type="checkbox"/>
Comércio	<input type="checkbox"/>	Rectangular	<input type="checkbox"/>	Semi-aberta	<input type="checkbox"/>	Séc. XVIII	<input checked="" type="checkbox"/>
Cultural	<input checked="" type="checkbox"/>	Circular	<input type="checkbox"/>	Simples	<input checked="" type="checkbox"/>	Séc. XIX	<input type="checkbox"/>
Administrativa	<input type="checkbox"/>	Não definida	<input type="checkbox"/>	Composta	<input type="checkbox"/>	Desconhecido	<input type="checkbox"/>
Outra	<input checked="" type="checkbox"/>			Terraço	<input type="checkbox"/>		

PROTECÇÃO		ÁREAS EDIF. / TORRE		OCUPAÇÃO		MATERIAIS	
Classificado	<input type="checkbox"/>	Cércea: __16__ m		Devoluto	<input type="checkbox"/>	Alvenaria	<input checked="" type="checkbox"/>
Não classificado	<input checked="" type="checkbox"/>	Área <sub>pisos_Torre</sub> : __22__ m <sup>2</sup>		Ocupação Permanente	<input checked="" type="checkbox"/>	Madeira	<input checked="" type="checkbox"/>
Em vias de classificação	<input type="checkbox"/>	Área <sub>implantação</sub> : 314__ m <sup>2</sup>		Ocupação Ocasional	<input type="checkbox"/>	Cantaria	<input checked="" type="checkbox"/>
Em zona de protecção	<input type="checkbox"/>					Outros	<input checked="" type="checkbox"/>

CONSERVAÇÃO COBERTURA		CONSERV. FACHADAS		CONSERV. VÃOS		Nº PISOS	
Bom	<input checked="" type="checkbox"/>	Bom	<input checked="" type="checkbox"/>	Bom	<input checked="" type="checkbox"/>	3 Pisos	<input type="checkbox"/>
Razoável	<input type="checkbox"/>	Razoável	<input type="checkbox"/>	Razoável	<input type="checkbox"/>	4 Pisos	<input checked="" type="checkbox"/>
Mau	<input type="checkbox"/>	Mau	<input type="checkbox"/>	Mau	<input type="checkbox"/>	5 Pisos	<input type="checkbox"/>
Ruína	<input type="checkbox"/>	Ruína	<input type="checkbox"/>	Ruína	<input type="checkbox"/>	Mais ____	<input type="checkbox"/>

ANEXO A. FICHAS DE CARACTERIZAÇÃO

EXTERNATO NUN' ALVARES / ANTIGA ESCOLA CAROÇO	IMAGEM
	

IDENTIFICAÇÃO E CARACTERIZAÇÃO DO EDIFÍCIO - TORRE "AVISTA-NAVIOS"					
TIPOLOGIA	VOLUMETRIA	TIPOLOGIA / T. (N.Def.)		ÉPOCA CONSTRUÇÃO	
Habitação <input type="checkbox"/>	Quadrada <input checked="" type="checkbox"/>	Aberta	<input type="checkbox"/>	Séc. XVII	<input type="checkbox"/>
Comércio <input type="checkbox"/>	Rectangular <input type="checkbox"/>	Semi-aberta	<input type="checkbox"/>	Séc. XVIII	<input type="checkbox"/>
Cultural <input type="checkbox"/>	Circular <input type="checkbox"/>	Simples	<input type="checkbox"/>	Séc. XIX	<input checked="" type="checkbox"/>
Administrativa <input type="checkbox"/>	Não definida <input type="checkbox"/>	Composta	<input type="checkbox"/>	Desconhecido	<input type="checkbox"/>
Outra <input checked="" type="checkbox"/>		Terraço	<input type="checkbox"/>		

PROTECÇÃO	ÁREAS EDIF. / TORRE	OCUPAÇÃO	MATERIAIS		
Classificado <input type="checkbox"/>	Cércea: <i>Não Definido</i>	Devoluto	<input checked="" type="checkbox"/>	Alvenaria	<input checked="" type="checkbox"/>
Não classificado <input checked="" type="checkbox"/>	Área <sub>pisos_Torre</sub> : <i>N. D.</i>	Ocupação Permanente	<input type="checkbox"/>	Madeira	<input checked="" type="checkbox"/>
Em vias de classificação <input type="checkbox"/>	Área <sub>implantação</sub> : 513__m <sup>2</sup>	Ocupação Ocasional	<input type="checkbox"/>	Cantaria	<input checked="" type="checkbox"/>
Em zona de protecção <input type="checkbox"/>				Outros	<input checked="" type="checkbox"/>

CONSERVAÇÃO COBERTURA	CONSERV. FACHADAS	CONSERV. VÃOS	Nº PISOS	
Bom <input type="checkbox"/>	Bom <input type="checkbox"/>	Bom <input type="checkbox"/>	3 Pisos	<input type="checkbox"/>
Razoável <input type="checkbox"/>	Razoável <input type="checkbox"/>	Razoável <input type="checkbox"/>	4 Pisos	<input checked="" type="checkbox"/>
Mau <input checked="" type="checkbox"/>	Mau <input checked="" type="checkbox"/>	Mau <input type="checkbox"/>	5 Pisos	<input type="checkbox"/>
Ruína <input type="checkbox"/>	Ruína <input type="checkbox"/>	Ruína <input checked="" type="checkbox"/>	Mais _____	<input type="checkbox"/>

ANEXO A. FICHAS DE CARACTERIZAÇÃO

CASA-MUSEU FREDERICO DE FREITAS	IMAGEM
	

IDENTIFICAÇÃO E CARACTERIZAÇÃO DO EDIFÍCIO - TORRE "AVISTA-NAVIOS"

TIPOLOGIA	VOLUMETRIA	TIPOLOGIA / TORRE	ÉPOCA CONSTRUÇÃO
Habitação <input type="checkbox"/>	Quadrada <input checked="" type="checkbox"/>	Aberta <input type="checkbox"/>	Séc. XVII <input type="checkbox"/>
Comércio <input type="checkbox"/>	Rectangular <input type="checkbox"/>	Semi-aberta <input type="checkbox"/>	Séc. XVIII <input checked="" type="checkbox"/>
Cultural <input checked="" type="checkbox"/>	Circular <input type="checkbox"/>	Simples <input checked="" type="checkbox"/>	Séc. XIX <input type="checkbox"/>
Administrativa <input type="checkbox"/>	Não definida <input type="checkbox"/>	Composta <input type="checkbox"/>	Desconhecido <input type="checkbox"/>
Outra <input type="checkbox"/>		Terraço <input type="checkbox"/>	

PROTECÇÃO	ÁREAS EDIF. / TORRE	OCUPAÇÃO	MATERIAIS
Classificado <input type="checkbox"/>	Cércea: <i>Não definido</i>	Devoluto <input type="checkbox"/>	Alvenaria <input checked="" type="checkbox"/>
Não classificado <input checked="" type="checkbox"/>	Área <sub>pisos_Torre</sub> : 16__m <sup>2</sup>	Ocupação Permanente <input checked="" type="checkbox"/>	Madeira <input checked="" type="checkbox"/>
Em vias de classificação <input type="checkbox"/>	Área <sub>implantação</sub> : 746__m <sup>2</sup>	Ocupação Ocasional <input type="checkbox"/>	Cantaria <input checked="" type="checkbox"/>
Em zona de protecção <input type="checkbox"/>			Outros <input checked="" type="checkbox"/>

CONSERVAÇÃO COBERTURA	CONSERV. FACHADAS	CONSERV. VÃOS	Nº PISOS
Bom <input checked="" type="checkbox"/>	Bom <input checked="" type="checkbox"/>	Bom <input checked="" type="checkbox"/>	3 Pisos <input type="checkbox"/>
Razoável <input type="checkbox"/>	Razoável <input type="checkbox"/>	Razoável <input type="checkbox"/>	4 Pisos <input checked="" type="checkbox"/>
Mau <input type="checkbox"/>	Mau <input type="checkbox"/>	Mau <input type="checkbox"/>	5 Pisos <input type="checkbox"/>
Ruína <input type="checkbox"/>	Ruína <input type="checkbox"/>	Ruína <input type="checkbox"/>	Mais _____ <input type="checkbox"/>

ANEXO A. FICHAS DE CARACTERIZAÇÃO

PALÁCIO DE SÃO PEDRO	IMAGEM
	

IDENTIFICAÇÃO E CARACTERIZAÇÃO DO EDIFÍCIO - TORRE "AVISTA-NAVIOS"							
TIPOLOGIA		VOLUMETRIA		TIPOLOGIA / TORRE		ÉPOCA CONSTRUÇÃO	
Habitação	<input type="checkbox"/>	Quadrada	<input checked="" type="checkbox"/>	Aberta	<input type="checkbox"/>	Séc. XVII	<input checked="" type="checkbox"/>
Comércio	<input type="checkbox"/>	Rectangular	<input type="checkbox"/>	Semi-aberta	<input type="checkbox"/>	Séc. XVIII	<input type="checkbox"/>
Cultural	<input checked="" type="checkbox"/>	Circular	<input type="checkbox"/>	Simples	<input checked="" type="checkbox"/>	Séc. XIX	<input type="checkbox"/>
Administrativo	<input type="checkbox"/>	Não definida	<input type="checkbox"/>	Composta	<input type="checkbox"/>	Desconhecido	<input type="checkbox"/>
Outra	<input type="checkbox"/>			Terraço	<input type="checkbox"/>		

PROTECÇÃO	ÁREAS EDIF. / TORRE	OCUPAÇÃO	MATERIAIS
Classificado	<input checked="" type="checkbox"/>	Devoluto	Alvenaria
Não classificado	<input type="checkbox"/>	Ocupação Permanente	Madeira
Em vias de classificação	<input type="checkbox"/>	Ocupação Ocasional	Cantaria
Em zona de protecção	<input type="checkbox"/>		Outros
	Cércea 21,6____m		<input checked="" type="checkbox"/>
	Área <sub>pisos_Torre</sub> : 67____m <sup>2</sup>	<input checked="" type="checkbox"/>	<input checked="" type="checkbox"/>
	Área <sub>implantação</sub> : 1232____m <sup>2</sup>	<input type="checkbox"/>	<input checked="" type="checkbox"/>
			<input checked="" type="checkbox"/>

CONSERVAÇÃO COBERTURA	CONSERV. FACHADAS	CONSERV. VÃOS	Nº PISOS
Bom	Bom	Bom	3 Pisos
Razoável	Razoável	Razoável	4 Pisos
Mau	Mau	Mau	5 Pisos
Ruína	Ruína	Ruína	Mais _____
			<input checked="" type="checkbox"/>

ANEXO A. FICHAS DE CARACTERIZAÇÃO

SOLAR DOS ZINOS	IMAGEM
	

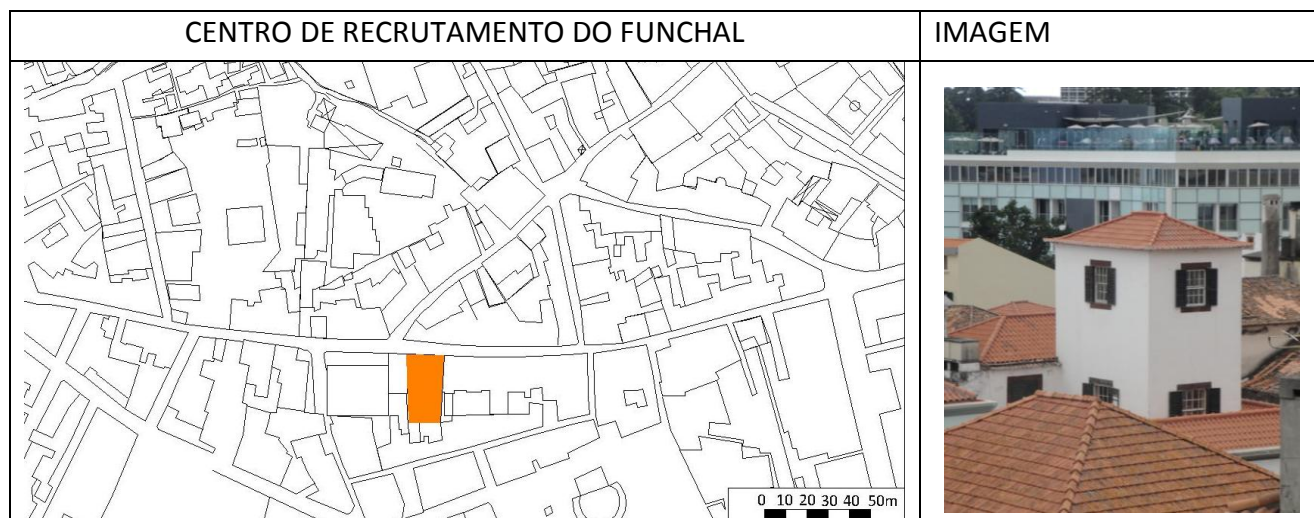
IDENTIFICAÇÃO E CARACTERIZAÇÃO DO EDIFÍCIO - TORRE "AVISTA-NAVIOS"

TIPOLOGIA	VOLUMETRIA	TIPOLOGIA / T. (N.Def.)	ÉPOCA CONSTRUÇÃO
Habitação <input checked="" type="checkbox"/>	Quadrada <input type="checkbox"/>	Aberta <input type="checkbox"/>	Séc. XVII <input type="checkbox"/>
Comércio <input type="checkbox"/>	Rectangular <input checked="" type="checkbox"/>	Semi-aberta <input type="checkbox"/>	Séc. XVIII <input checked="" type="checkbox"/>
Cultural <input type="checkbox"/>	Circular <input type="checkbox"/>	Simples <input type="checkbox"/>	Séc. XIX <input type="checkbox"/>
Administrativa <input type="checkbox"/>	Não definida <input type="checkbox"/>	Composta <input type="checkbox"/>	Desconhecido <input type="checkbox"/>
Outra <input type="checkbox"/>		Terraço <input type="checkbox"/>	

PROTECÇÃO	ÁREAS EDIF. / TORRE	OCUPAÇÃO	MATERIAIS
Classificado <input type="checkbox"/>	Cércea: <i>Não definido</i>	Devoluto <input checked="" type="checkbox"/>	Alvenaria <input checked="" type="checkbox"/>
Não classificado <input checked="" type="checkbox"/>	Área <sub>pisos_Torre</sub> : <i>N. D.</i>	Ocupação Permanente <input type="checkbox"/>	Madeira <input checked="" type="checkbox"/>
Em vias de classificação <input type="checkbox"/>	Área <sub>implantação</sub> : 342__m <sup>2</sup>	Ocupação Ocasional <input type="checkbox"/>	Cantaria <input checked="" type="checkbox"/>
Em zona de protecção <input type="checkbox"/>			Outros <input checked="" type="checkbox"/>

CONSERVAÇÃO COBERTURA	CONSERV. FACHADAS	CONSERV. VÃOS	Nº PISOS
Bom <input type="checkbox"/>	Bom <input type="checkbox"/>	Bom <input type="checkbox"/>	3 Pisos <input type="checkbox"/>
Razoável <input type="checkbox"/>	Razoável <input type="checkbox"/>	Razoável <input type="checkbox"/>	4 Pisos <input type="checkbox"/>
Mau <input type="checkbox"/>	Mau <input checked="" type="checkbox"/>	Mau <input type="checkbox"/>	5 Pisos <input type="checkbox"/>
Ruína <input checked="" type="checkbox"/>	Ruína <input type="checkbox"/>	Ruína <input checked="" type="checkbox"/>	Mais _____ <input checked="" type="checkbox"/> 6

ANEXO A. FICHAS DE CARACTERIZAÇÃO



IDENTIFICAÇÃO E CARACTERIZAÇÃO DO EDIFÍCIO - TORRE "AVISTA-NAVIOS"							
TIPOLOGIA		VOLUMETRIA		TIPOLOGIA / TORRE		ÉPOCA CONSTRUÇÃO	
Habitação	<input type="checkbox"/>	Quadrada	<input type="checkbox"/>	Aberta	<input type="checkbox"/>	Séc. XVII	<input type="checkbox"/>
Comércio	<input type="checkbox"/>	Rectangular	<input checked="" type="checkbox"/>	Semi-aberta	<input type="checkbox"/>	Séc. XVIII	<input checked="" type="checkbox"/>
Cultural	<input type="checkbox"/>	Circular	<input type="checkbox"/>	Simple	<input checked="" type="checkbox"/>	Séc. XIX	<input checked="" type="checkbox"/>
Administrativa	<input checked="" type="checkbox"/>	Não definida	<input type="checkbox"/>	Composta	<input type="checkbox"/>	Desconhecido	<input type="checkbox"/>
Outra	<input checked="" type="checkbox"/>			Terraço	<input type="checkbox"/>		

PROTECÇÃO		ÁREAS EDIF. / TORRE		OCUPAÇÃO		MATERIAIS	
Classificado	<input type="checkbox"/>	Cércea: <i>Não definido</i>		Devoluto	<input type="checkbox"/>	Alvenaria	<input checked="" type="checkbox"/>
Não classificado	<input checked="" type="checkbox"/>	Área <sub>pisos_Torre</sub> : 30__m <sup>2</sup>		Ocupação Permanente	<input checked="" type="checkbox"/>	Madeira	<input checked="" type="checkbox"/>
Em vias de classificação	<input type="checkbox"/>	Área <sub>implantação</sub> : 576__m <sup>2</sup>		Ocupação Ocasional	<input type="checkbox"/>	Cantaria	<input checked="" type="checkbox"/>
Em zona de protecção	<input type="checkbox"/>					Outros	<input checked="" type="checkbox"/>

CONSERVAÇÃO COBERTURA		CONSERV. FACHADAS		CONSERV. VÃOS		Nº PISOS	
Bom	<input checked="" type="checkbox"/>	Bom	<input checked="" type="checkbox"/>	Bom	<input checked="" type="checkbox"/>	3 Pisos	<input type="checkbox"/>
Razoável	<input type="checkbox"/>	Razoável	<input type="checkbox"/>	Razoável	<input type="checkbox"/>	4 Pisos	<input type="checkbox"/>
Mau	<input type="checkbox"/>	Mau	<input type="checkbox"/>	Mau	<input type="checkbox"/>	5 Pisos	<input checked="" type="checkbox"/>
Ruína	<input type="checkbox"/>	Ruína	<input type="checkbox"/>	Ruína	<input type="checkbox"/>	Mais _____	<input type="checkbox"/>

ANEXO A. FICHAS DE CARACTERIZAÇÃO



EDIFÍCIO EMPRESA JOÃO CRISÓSTOMO FIGUEIRA DA SILVA	IMAGEM
	

IDENTIFICAÇÃO E CARACTERIZAÇÃO DO EDIFÍCIO - TORRE "AVISTA-NAVIOS"						
TIPOLOGIA	VOLUMETRIA		TIPOLOGIA / TORRE		ÉPOCA CONSTRUÇÃO	
Habitação <input type="checkbox"/>	Quadrada	<input type="checkbox"/>	Aberta	<input type="checkbox"/>	Séc. XVII	<input type="checkbox"/>
Comércio <input checked="" type="checkbox"/>	Rectangular	<input checked="" type="checkbox"/>	Semi-aberta	<input checked="" type="checkbox"/>	Séc. XVIII	<input checked="" type="checkbox"/>
Cultural <input type="checkbox"/>	Circular	<input type="checkbox"/>	Simples	<input type="checkbox"/>	Séc. XIX	<input type="checkbox"/>
Administrativa <input type="checkbox"/>	Não definida	<input type="checkbox"/>	Composta	<input type="checkbox"/>	Desconhecido	<input type="checkbox"/>
Outra <input type="checkbox"/>			Terraço	<input type="checkbox"/>		

PROTECÇÃO	ÁREAS EDIF. / TORRE		OCUPAÇÃO		MATERIAIS	
Classificado <input type="checkbox"/>	Cércea 14,5___m	Devoluto <input type="checkbox"/>		Alvenaria	<input checked="" type="checkbox"/>	
Não classificado <input checked="" type="checkbox"/>	Área <sub>pisos_Torre</sub> : 40___m <sup>2</sup>	Ocupação Permanente <input checked="" type="checkbox"/>		Madeira	<input checked="" type="checkbox"/>	
Em vias de classificação <input type="checkbox"/>	Área <sub>implantação</sub> : 256___m <sup>2</sup>	Ocupação Ocasional <input type="checkbox"/>		Cantaria	<input checked="" type="checkbox"/>	
Em zona de protecção <input type="checkbox"/>					Outros	<input checked="" type="checkbox"/>

CONSERVAÇÃO COBERTURA		CONSERV. FACHADAS		CONSERV. VÃOS		Nº PISOS	
Bom	<input checked="" type="checkbox"/>	Bom	<input checked="" type="checkbox"/>	Bom	<input checked="" type="checkbox"/>	3 Pisos	<input type="checkbox"/>
Razoável	<input type="checkbox"/>	Razoável	<input type="checkbox"/>	Razoável	<input type="checkbox"/>	4 Pisos	<input checked="" type="checkbox"/>
Mau	<input type="checkbox"/>	Mau	<input type="checkbox"/>	Mau	<input type="checkbox"/>	5 Pisos	<input type="checkbox"/>
Ruína	<input type="checkbox"/>	Ruína	<input type="checkbox"/>	Ruína	<input type="checkbox"/>	Mais___	<input type="checkbox"/>

ANEXO A. FICHAS DE CARACTERIZAÇÃO

PALACETE DA MOURARIA	IMAGEM
	

IDENTIFICAÇÃO E CARACTERIZAÇÃO DO EDIFÍCIO - TORRE "AVISTA-NAVIOS"

TIPOLOGIA	VOLUMETRIA	TIPOLOGIA / TORRE	ÉPOCA CONSTRUÇÃO
Habitação <input type="checkbox"/>	Quadrada <input type="checkbox"/>	Aberta <input type="checkbox"/>	Séc. XVII <input type="checkbox"/>
Comércio <input checked="" type="checkbox"/>	Rectangular <input checked="" type="checkbox"/>	Semi-aberta <input type="checkbox"/>	Séc. XVIII <input checked="" type="checkbox"/>
Cultural <input checked="" type="checkbox"/>	Circular <input type="checkbox"/>	Simples <input type="checkbox"/>	Séc. XIX <input type="checkbox"/>
Administrativa <input type="checkbox"/>	Não definida <input type="checkbox"/>	Composta <input type="checkbox"/>	Desconhecido <input type="checkbox"/>
Outra <input type="checkbox"/>		Terraço <input checked="" type="checkbox"/>	

PROTECÇÃO	ÁREAS EDIF. / TORRE	OCUPAÇÃO	MATERIAIS
Classificado <input type="checkbox"/>	Cércea: <i>Não definido</i>	Devoluto <input type="checkbox"/>	Alvenaria <input checked="" type="checkbox"/>
Não classificado <input checked="" type="checkbox"/>	Área <sub>pisos_Torre</sub> : 35__m <sup>2</sup>	Ocupação Permanente <input checked="" type="checkbox"/>	Madeira <input checked="" type="checkbox"/>
Em vias de classificação <input type="checkbox"/>	Área <sub>implantação</sub> : 370__m <sup>2</sup>	Ocupação Ocasional <input type="checkbox"/>	Cantaria <input checked="" type="checkbox"/>
Em zona de protecção <input type="checkbox"/>			Outros <input checked="" type="checkbox"/>

CONSERVAÇÃO COBERTURA	CONSERV. FACHADAS	CONSERV. VÃOS	Nº PISOS
Bom <input checked="" type="checkbox"/>	Bom <input checked="" type="checkbox"/>	Bom <input checked="" type="checkbox"/>	3 Pisos <input type="checkbox"/>
Razoável <input type="checkbox"/>	Razoável <input type="checkbox"/>	Razoável <input type="checkbox"/>	4 Pisos <input type="checkbox"/>
Mau <input type="checkbox"/>	Mau <input type="checkbox"/>	Mau <input type="checkbox"/>	5 Pisos <input type="checkbox"/>
Ruína <input type="checkbox"/>	Ruína <input type="checkbox"/>	Ruína <input type="checkbox"/>	Mais _____ <input checked="" type="checkbox"/>

