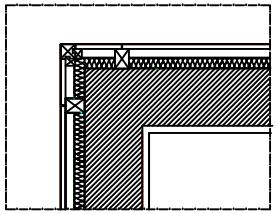

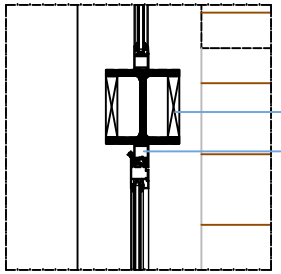

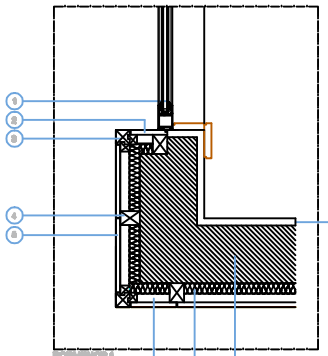

PORMENOR 1

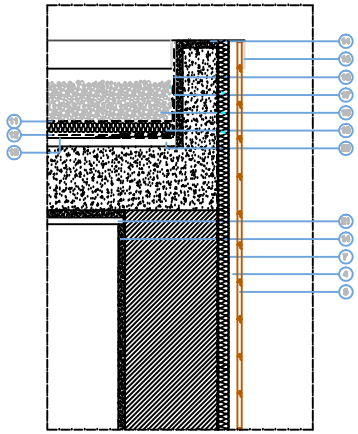

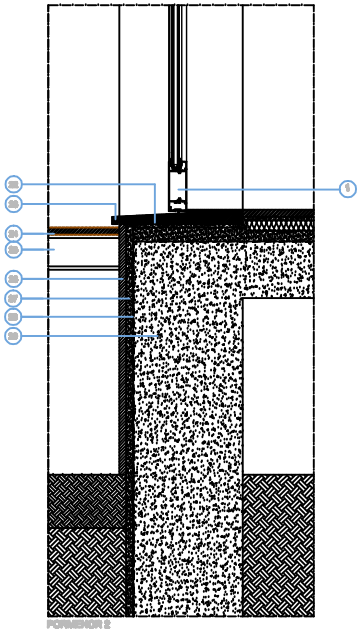

PORMENOR 2

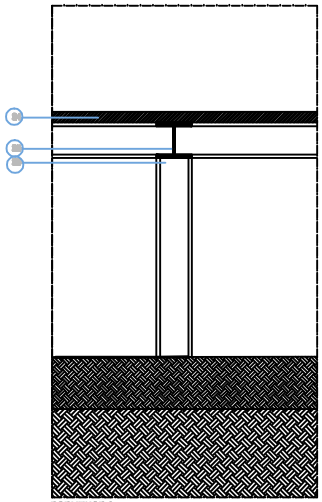

PORMENOR 3

LEGENDA DE MATERIAIS

1. Caixilharia em alumínio (pintura RAL)
2. Aglomerado tendor em madeira
3. Painel de madeira em madeira
4. Elemento de fixação vertical em aço galvanizado
5. Revestimento exterior em madeira 110X22X2 cm
6. Caixa de Ventilação
7. Isolamento térmico exterior com 5cm
8. Alvenaria de tijolo
9. Reboco em madeira de Pala
10. Reboco em madeira Pala 11x5 cm
11. Camada anti-propagação (Geotéxtil gr 200)
12. Camada de regularização
13. Membrana impermeabilizante
14. Betonilha
15. Pala em laje
16. Elemento de endurecimento no pavimento
17. Elemento de enlace
18. Pavimento pavimento (granito cinzento)
19. Isolamento térmico exterior 20 mm
20. Camada de forma
21. Chapa metálica - gelador
22. Silicone
23. Sistema Pullmel em granito cinzento bujardado
24. Ripado em madeira PVC
25. Perfil H de aço S em aço galvanizado 10x10cm
26. Caixilharia exterior
27. Camada de assentamento
28. Impermeabilização
29. Betão

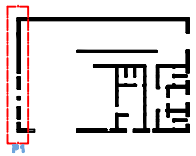



REABILITAÇÃO SUSTENTÁVEL DE UM CONJUNTO DE EDIFÍCIOS
Requalificação do espaço rural, Pinheiro da Bemposta - Oliveira de Azeméis

PROJECTO DE ARQUITECTURA

Autor - Helena da Silva Magalhães
Nº 17169
Coordenador - Prof. Dr. Luís Oliveira

Esc. 1/10

PORMENORES - EDIFÍCIO HABITADO

DESENHO nº 07

Agosto de 2020

Universidade Lusíada de Vila Nova de Famalicão