












Legenda

- |   |   |  |   |   |  |
|---|---|--|---|---|--|
|  Aço corten              |  Isolamento Termico - Tela Asfáltica |  Camada de assentamento |  Tijolo 20 |  Revestimento tipo sistema Capoto  |  Teto falso |
|  Gravilha Marmore Branco |  Isolamento Termico - XPS            |  Laje de Betão 15       |  Tijolo 10 |  Isolamento acustico - Lã de Rocha |  |

Designação Corte 09  
 Escala 1.50  
 Número folha 16 de 38 - Anexo II

