



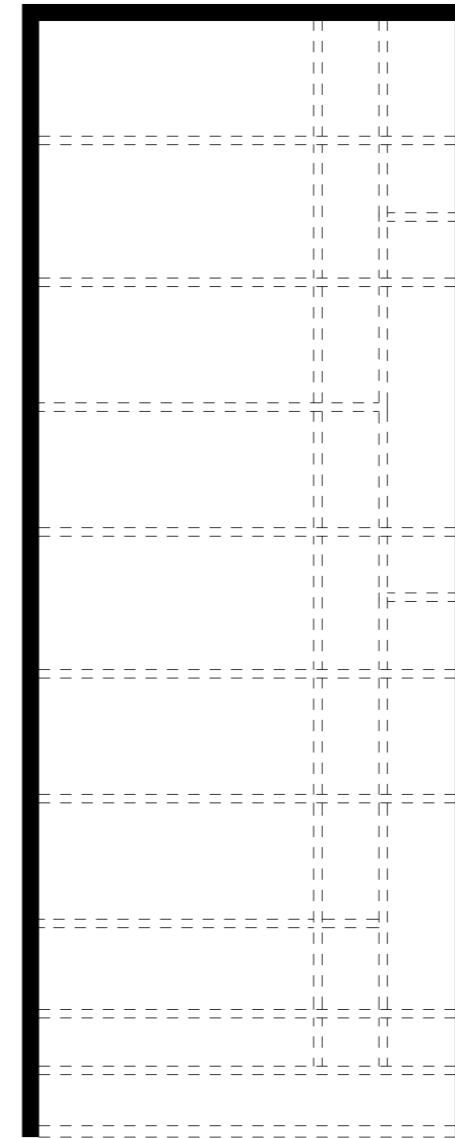
01



02



03



01

muros de suporte longitudinais

- para lotes de construção contígua, em zonas de elevada densidade urbana; Índice de Ocupação até 100% para lotes de terreno com área ≤ 200m²; área do lote proposto 160 m² // 8x20 m
- blocos de solo-cimento 400x145x200 mm
- enchimento em betão armado nos pontos de conexão com viga

02

vigas transversais

- vão transversal 7,640 m
- betão armado 400x150 mm

03

sistema estrutural

- diagrama final do sistema estrutural constituído por muros de suporte longitudinais + vigas transversais

casa de estudantes 1

praia | cabo verde

UNIVERSIDADE DA BEIRA INTERIOR
arquitectura de língua portuguesa – transcendência espacial
andré figueiredo baplista // 27915

2021

estrutura

04

