







LEGENDA DE MATERIAIS

-  PAREDE EXISTENTE DE ALVENARIA
-  BETÃO ARMADO
-  TIJOLO CERÂMICO
-  PEDRA BASÁLICA
-  MADEIRA
-  BETONILHA DE REGULARIZAÇÃO

REFERÊNCIA	VE.5
QUANTIDADE	2 UNIDADES
MATERIAL	JANELA DE DUAS FOLHAS : CAIXILHO EM MOGNO, VIDRO DUPLO (10MM+16MM+6MM) E CALHA EM PVC
DIMENSÃO DO VÃO	180CMX230CM
TIPO DE VÃO	JANELA DE CORRER
TIPO DE TRATAMENTO	ENVERNIZADO
GUARNIÇÃO	
PUXADOR FECHADURA	INOX
OBSERVAÇÃO	VÃOS SITUADOS NOS QUARTOS COM PÁTIOS NO SOTÃO