















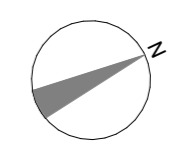


-  Placas quadrangulares de cimento com quadrados em alto relevo
-  Lancil de granito com acabamento bujardado
-  Betume asfáltico de côr amarela
-  Betume asfáltico de côr azul
-  Canteiro com camada vegetal
-  Edifício

-  Banco de jardim
-  Via de circulação:
- uma faixa de rodagem
- uma faixa de estacionamento
-  Papeleira
-  Edifício
-  Palmeira
-  Esplanada
-  Árvore autóctone de folha caduca
-  Iluminação pública
-  Passeio lateral
-  Rambla



UBI MESTRADO INTEGRADO EM ARQUITECTURA
 ORIENTADOR: MARIA CANDELA SUÁREZ
 CO-ORIENTADOR: ANA RITA OCHOA

ESTAÇÃO DE METRO DA ZONA FRANCA LITORAL
 PROPOSTA ARQUITECTÓNICO-URBANA
 ZONA FRANCA - BARCELONA

DESIGNAÇÃO:
PORMENORIZAÇÃO DA PLANTA

ESCALA: 1/100 DESENHO: 04

ANA MARGARIDA BARBOSA 19146