

Edifício em estudo  
Limite a área de estudo

**INFORMAÇÃO RELATIVA AO EDIFÍCIO:**



<b>Número de Pisos:</b>		<b>4</b>
<b>Ocupação por Piso</b>	<b>Piso</b>	<b>Ocupação</b>
	R/C	Comércio
	1º	Comércio
	2º	Comércio
	3º	Comércio
	4º	—
	5º	—
6º	—	
<b>Largura de fachada:</b>		<b>12,40 m</b>
<b>Época de construção:</b>		<b>Século XIII</b>

**ELEMENTOS DISSONANTES DA FACHADA**

Vãos:

Materiais:

Outros:

**ELEMENTOS MARCANES DA FACHADA**

Vãos:

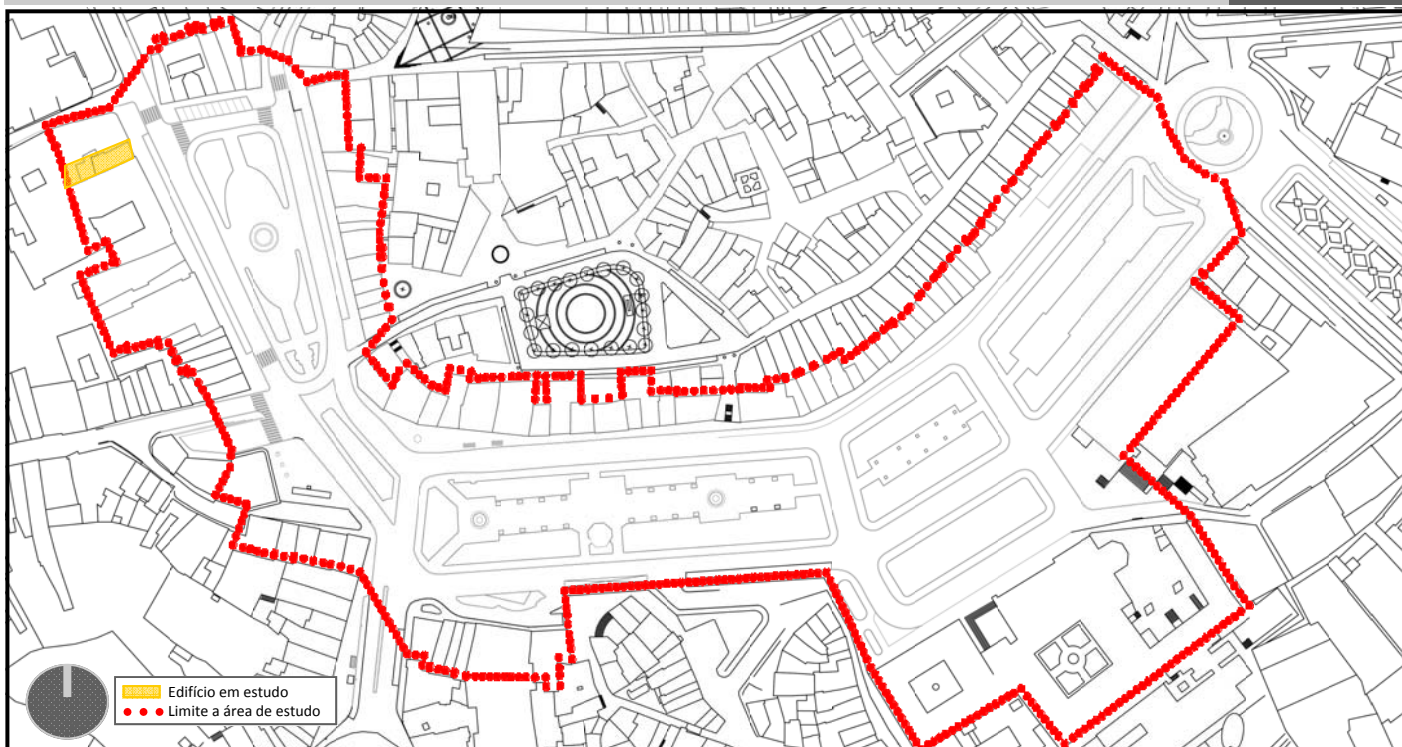


Materiais:

- Reboco pintado
- Cantaria em granito

Outros:

- Beirado da cobertura
- Gradeamento das varandas;



Edifício em estudo  
Limite a área de estudo

### INFORMAÇÃO RELATIVA AO EDIFÍCIO:



<b>Número de Pisos:</b>		<b>4</b>
<b>Ocupação por Piso</b>	<b>Piso</b>	<b>Ocupação</b>
	R/C	Comércio
	1º	Habitação
	2º	Habitação
	3º	Habitação
	4º	—
	5º	—
6º	—	
<b>Largura de fachada:</b>		<b>5,00 m</b>
<b>Época de construção:</b>		<b>Século XIII</b>

### ELEMENTOS DISSONANTES DA FACHADA

Vãos:

Materiais:

- Mosaico
- Material de caixilharia dos vãos do r/c

Outros:

- O terceiro piso está desenquadrado do restante edifício
- Estores

### ELEMENTOS MARCANTE DA FACHADA

Vãos:

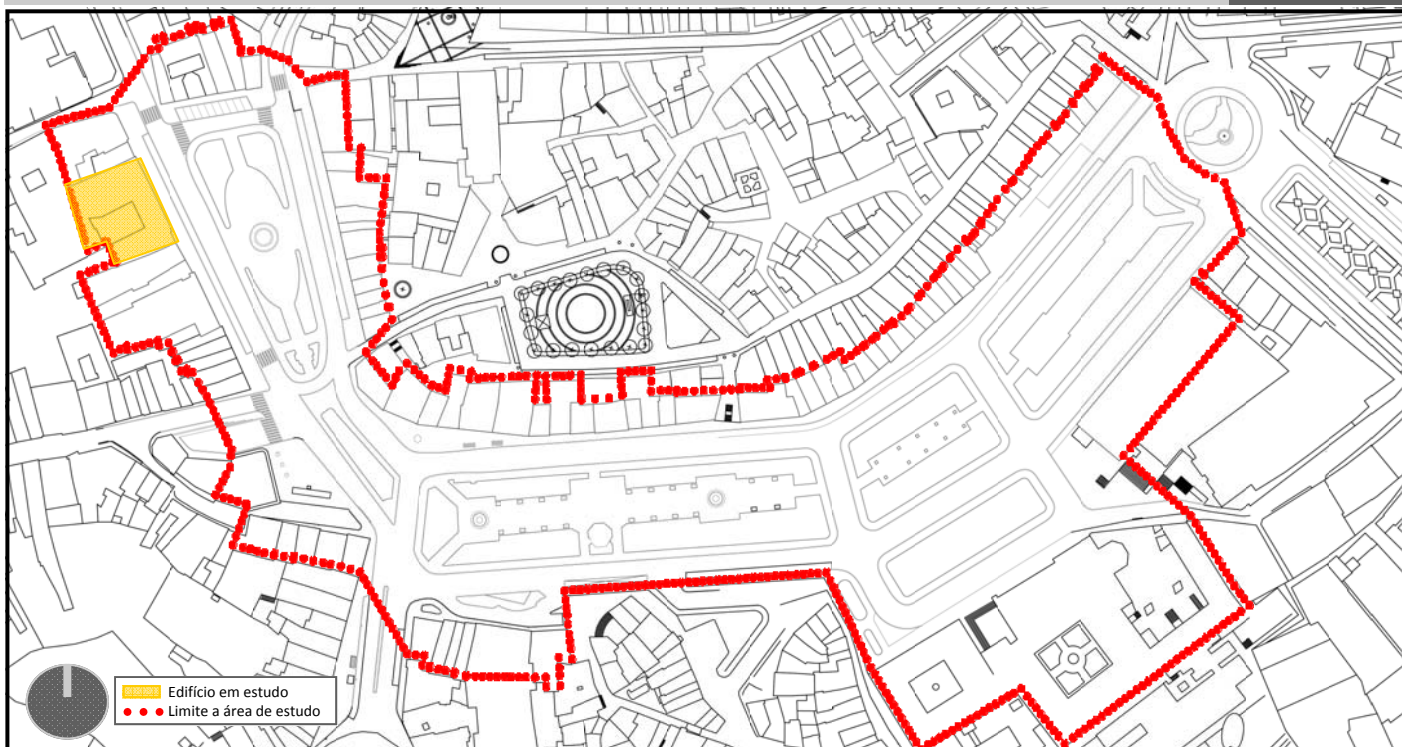


Materiais:

- Reboco pintado
- Cantaria em granito


Outros:

- Beirado da cobertura
- Gradeamento das varandas;



Edifício em estudo  
Limite a área de estudo

### INFORMAÇÃO RELATIVA AO EDIFÍCIO:

	<b>Número de Pisos:</b>		<b>3</b>
	<b>Ocupação por Piso</b>	<b>Piso</b>	<b>Ocupação</b>
		R/C	Comércio
		1º	Escritórios
		2º	Escritórios
		3º	—
		4º	—
<b>Largura de fachada:</b>		<b>33,80 m</b>	
<b>Época de construção:</b>		<b>Século XIII</b>	

### ELEMENTOS DISSONANTES DA FACHADA

Vãos:

Materiais:

- Material de caixilharia dos vãos do r/c

Outros:

- O terceiro piso está desenquadrado do restante edifício
- Publicidade na fachada;

### ELEMENTOS MARCANTE DA FACHADA

Vãos:

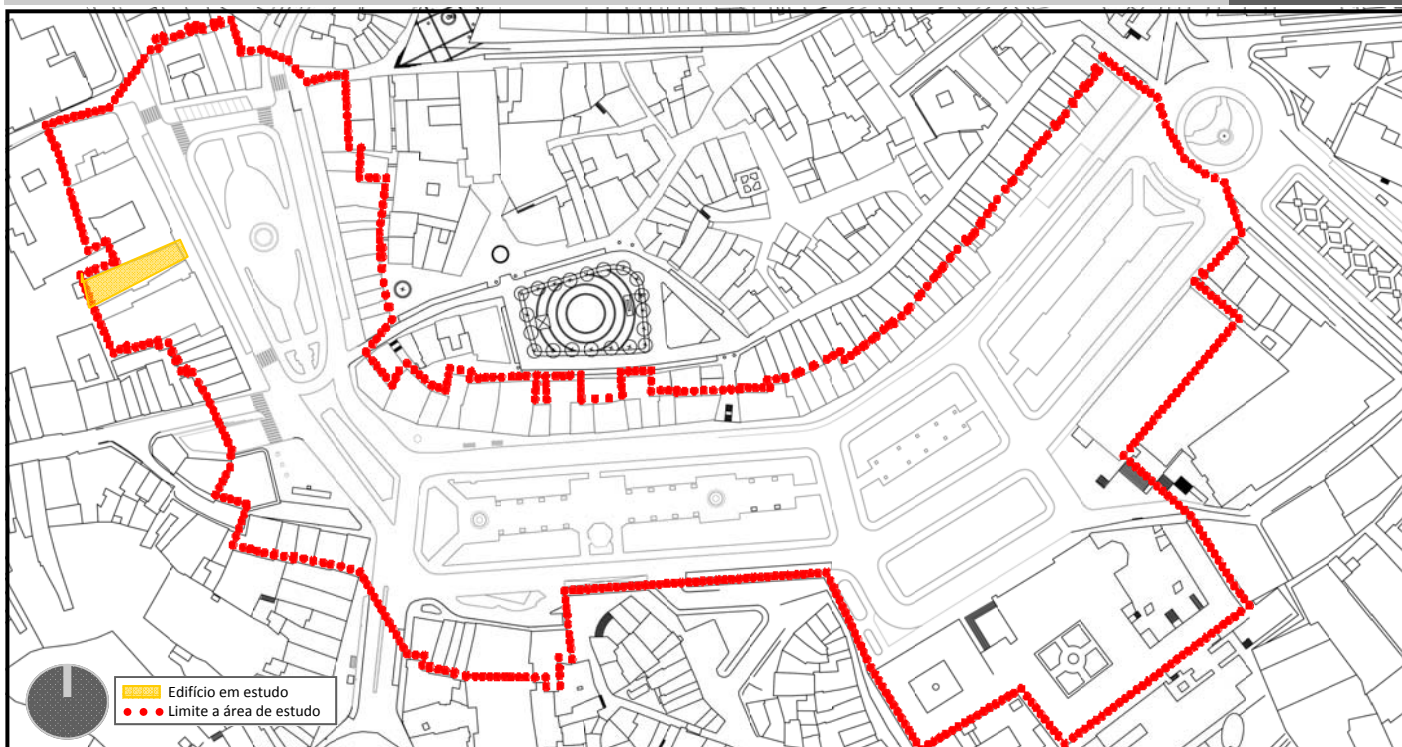


Materiais:

- Reboco pintado
- Cantaria em granito

Outros:

- Beirado da cobertura;
- Moldura dos vãos;
- Gradeamento das varandas;



Edifício em estudo  
Limite a área de estudo

### INFORMAÇÃO RELATIVA AO EDIFÍCIO:



<b>Número de Pisos:</b>		<b>3</b>
<b>Ocupação por Piso</b>	<b>Piso</b>	<b>Ocupação</b>
	R/C	Comércio
	1º	Habitação
	2º	Habitação
	3º	—
	4º	—
	5º	—
<b>Largura de fachada:</b>		<b>6,80 m</b>
<b>Época de construção:</b>		<b>Século XIII</b>

### ELEMENTOS DISSONANTES DA FACHADA

Vãos:

Materiais:

- Material de caixilharia dos vãos do r/c

Outros:

- Cabos de electricidade na fachada;
- Toldo publicitário;

### ELEMENTOS MARCANTE DA FACHADA

Vãos:

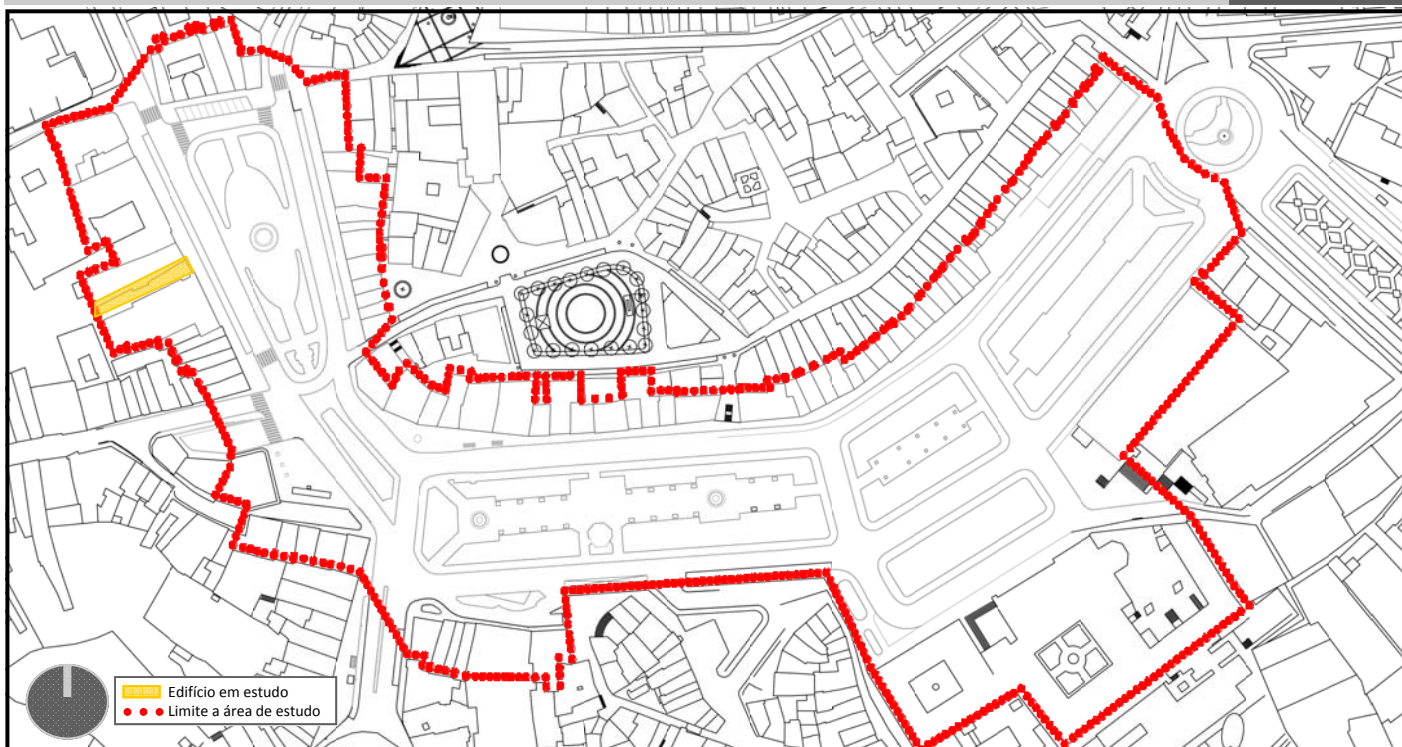


Materiais:

- Reboco pintado
- Cantaria em granito

Outros:

- Beirado da cobertura;
- Moldura dos vãos;
- Gradeamento das varandas;



Edifício em estudo  
Limite a área de estudo

### INFORMAÇÃO RELATIVA AO EDIFÍCIO:



<b>Número de Pisos:</b>		<b>3</b>
<b>Ocupação por Piso</b>	<b>Piso</b>	<b>Ocupação</b>
	R/C	Comércio
	1º	Escritórios
	2º	Escritórios
	3º	—
	4º	—
	5º	—
	6º	—
<b>Largura de fachada:</b>		<b>5,00 m</b>
<b>Época de construção:</b>		<b>Século XIII</b>

### ELEMENTOS DISSONANTES DA FACHADA

#### Vãos:

- Vãos do piso do r/c;

#### Materiais:

- Material de caixilharia dos vãos do r/c

#### Outros:

- Cabos de electricidade na fachada;
- Toldo publicitário;
- Aparelho de ar condicionado;

### ELEMENTOS MARCANTE DA FACHADA

#### Vãos:

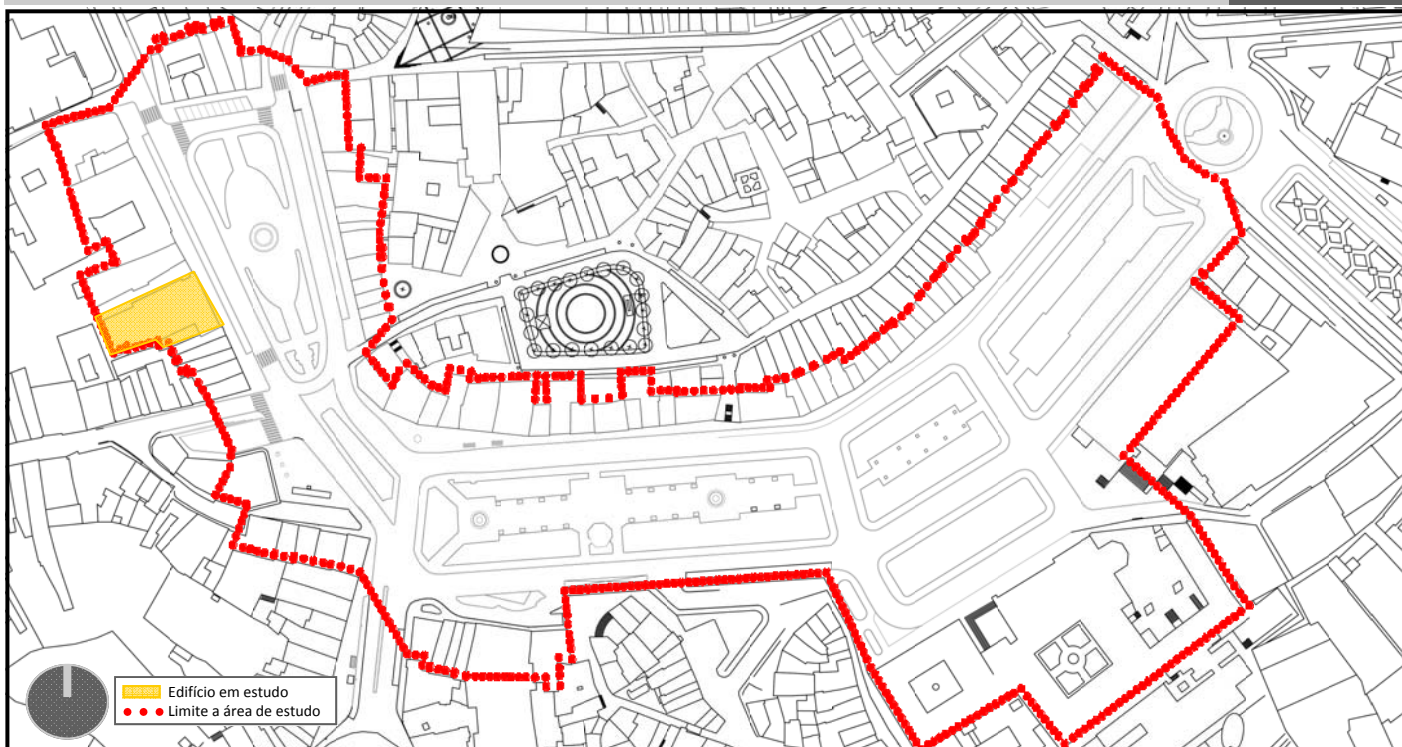


#### Materiais:

- Reboco pintado;
- Cantaria em granito;
- Madeira pintada;

#### Outros:

- Beirado da cobertura;
- Moldura dos vãos;
- Gradeamento das varandas;


**INFORMAÇÃO RELATIVA AO EDIFÍCIO:**


<b>Número de Pisos:</b>		<b>1</b>
<b>Ocupação por Piso</b>	<b>Piso</b>	<b>Ocupação</b>
	R/C	Equipamento
	1º	—
	2º	—
	3º	—
	4º	—
	5º	—
	6º	—
<b>Largura de fachada:</b>		<b>18,50 m</b>
<b>Época de construção:</b>		<b>Século XVIII</b>

**ELEMENTOS DISSONANTES DA FACHADA**

Vãos:

Materiais:

Outros:

**ELEMENTOS MARCANES DA FACHADA**

Vãos:

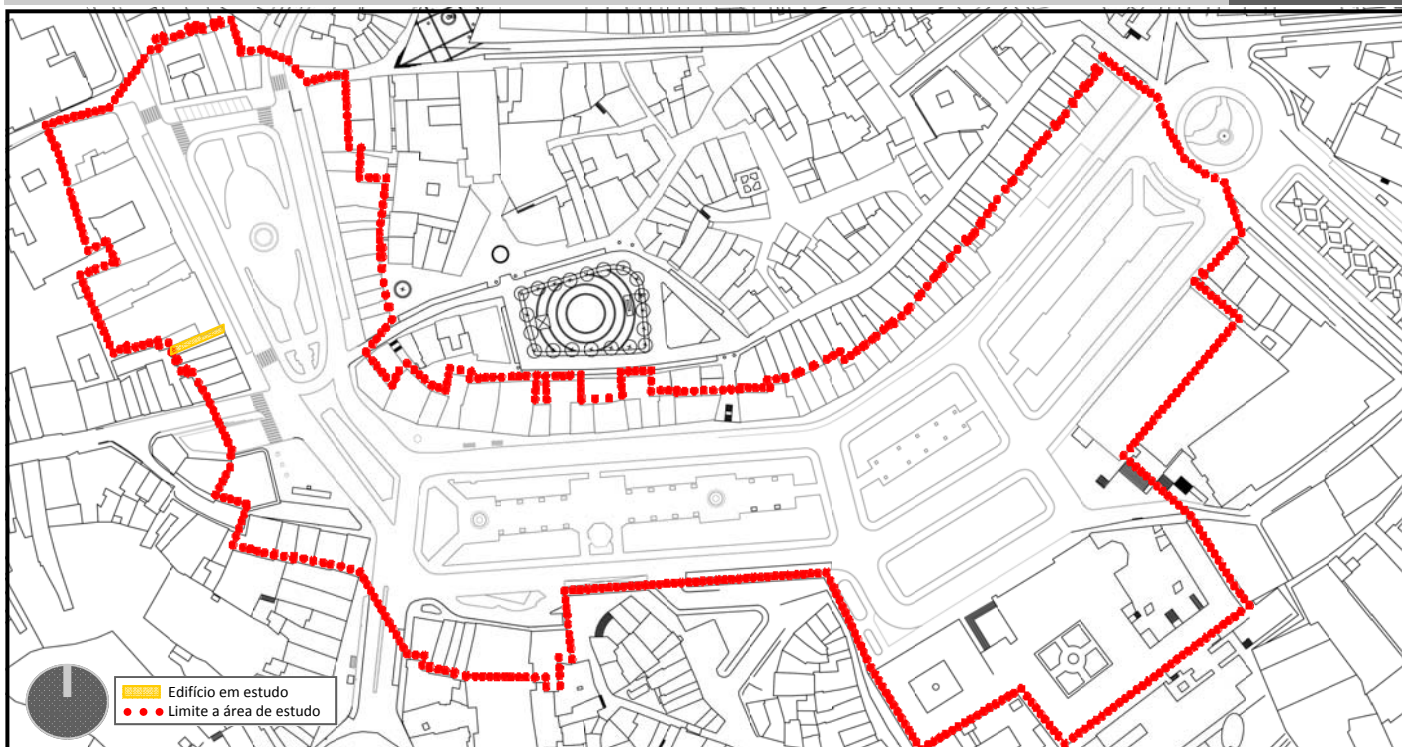


Materiais:

- Reboco pintado;
- Cantaria em granito;

Outros:

- Beirado da cobertura;
- Moldura dos vãos;
- Gradeamento das varandas;
- Torre sineira;



Edifício em estudo  
Limite a área de estudo

### INFORMAÇÃO RELATIVA AO EDIFÍCIO:



<b>Número de Pisos:</b>		<b>3</b>
<b>Ocupação por Piso</b>	<b>Piso</b>	<b>Ocupação</b>
	R/C	Comércio
	1º	Escritórios
	2º	Escritórios
	3º	—
	4º	—
	5º	—
<b>Largura de fachada:</b>		<b>3,50 m</b>
<b>Época de construção:</b>		<b>Século XIII</b>

### ELEMENTOS DISSONANTES DA FACHADA

Vãos:

- Vãos do piso do r/c

Materiais:

- Material de caixilharia dos vãos do r/c

Outros:

- Cabos de electricidade na fachada;

### ELEMENTOS MARCANTE DA FACHADA

Vãos:

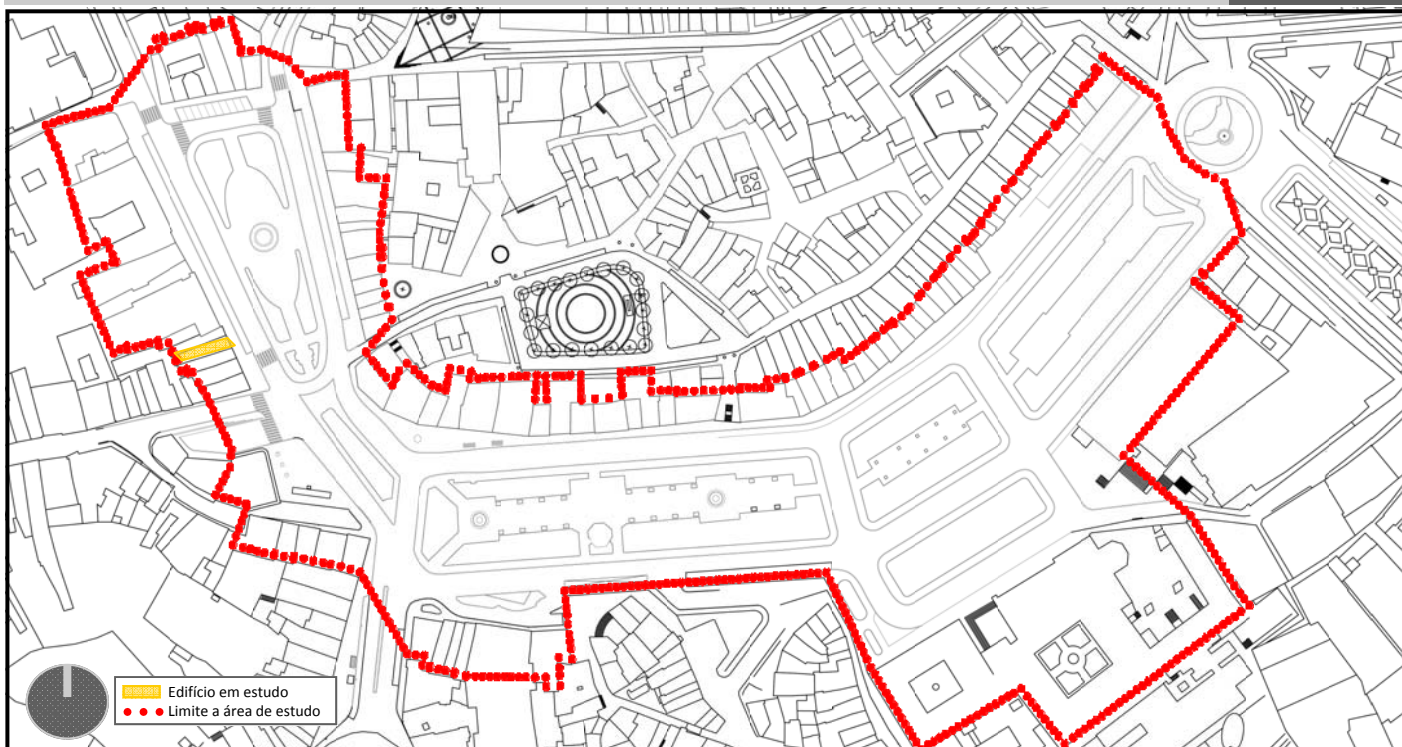


Materiais:

- Cantaria em granito;

Outros:

- Beirado da cobertura;
- Moldura dos vãos;
- Gradeamento das varandas;



Edifício em estudo  
Limite a área de estudo

### INFORMAÇÃO RELATIVA AO EDIFÍCIO:



<b>Número de Pisos:</b>		<b>4</b>
<b>Ocupação por Piso</b>	<b>Piso</b>	<b>Ocupação</b>
	R/C	Comércio
	1º	Escritórios
	2º	Escritórios
	3º	Escritórios
	4º	—
	5º	—
	6º	—
<b>Largura de fachada:</b>		<b>3,50 m</b>
<b>Época de construção:</b>		<b>Século XIII</b>

### ELEMENTOS DISSONANTES DA FACHADA

#### Vãos:

- Vãos do piso do r/c

#### Materiais:

- Material de caixilharia dos vãos do r/c

#### Outros:

- Cabos de electricidade na fachada;
- Toldo publicitário;

### ELEMENTOS MARCANTE DA FACHADA

#### Vãos:

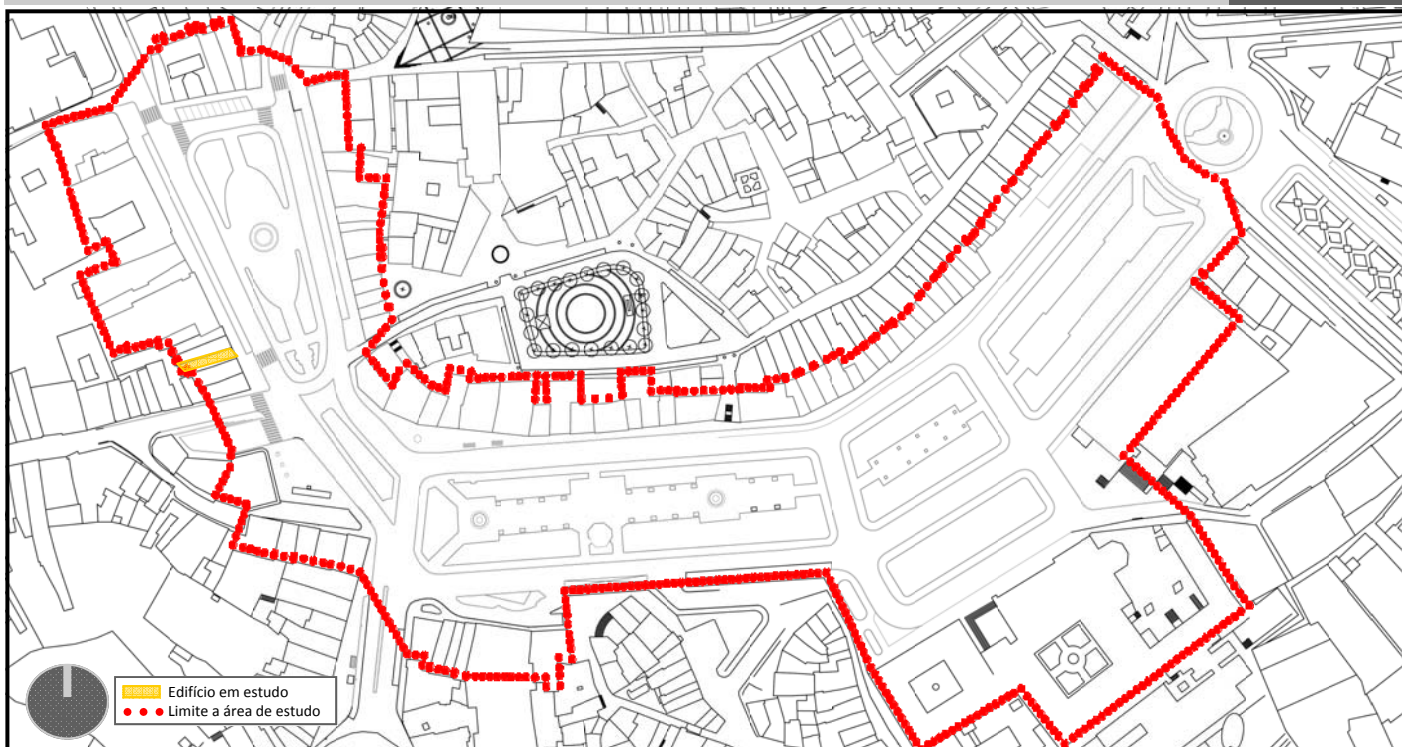


#### Materiais:

- Reboco pintado;
- Cantaria em granito;

#### Outros:

- Beirado da cobertura;
- Moldura dos vãos;
- Gradeamento das varandas;



Edifício em estudo  
Limite a área de estudo

### INFORMAÇÃO RELATIVA AO EDIFÍCIO:



<b>Número de Pisos:</b>		<b>4</b>
<b>Ocupação por Piso</b>	<b>Piso</b>	<b>Ocupação</b>
	R/C	Comércio
	1º	Escritórios
	2º	Escritórios
	3º	Escritórios
	4º	—
	5º	—
6º	—	
<b>Largura de fachada:</b>		<b>3,50 m</b>
<b>Época de construção:</b>		<b>Século XIII</b>

### ELEMENTOS DISSONANTES DA FACHADA

Vãos:

Materiais:

- Material de caixilharia dos vãos do r/c

Outros:

- Cabos de electricidade na fachada;
- Toldo publicitário;

### ELEMENTOS MARCANTE DA FACHADA

Vãos:

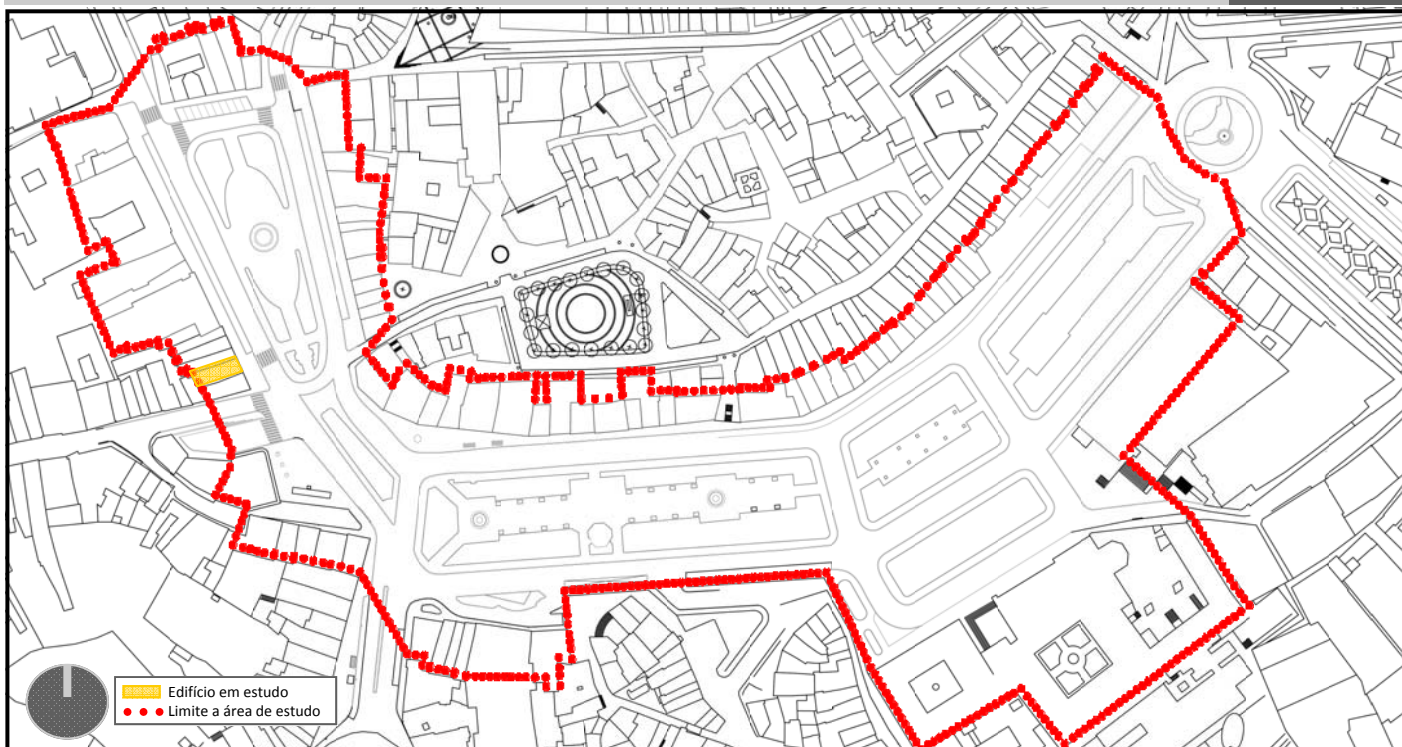


Materiais:

- Cantaria em granito;
- Mosaico

Outros:

- Beirado da cobertura;
- Moldura dos vãos;
- Gradeamento das varandas;



**INFORMAÇÃO RELATIVA AO EDIFÍCIO:**



<b>Número de Pisos:</b>		<b>3</b>
<b>Ocupação por Piso</b>	<b>Piso</b>	<b>Ocupação</b>
	R/C	Comércio
	1º	Escritórios
	2º	Escritórios
	3º	—
	4º	—
	5º	—
<b>Largura de fachada:</b>		<b>5,50 m</b>
<b>Época de construção:</b>		<b>Século XIII</b>

**ELEMENTOS DISSONANTES DA FACHADA**

Vãos:

Materiais:

- Material de caixilharia dos vãos do r/c

Outros:

- Cabos de electricidade na fachada;
- Toldo publicitário;

**ELEMENTOS MARCANTE DA FACHADA**

Vãos:

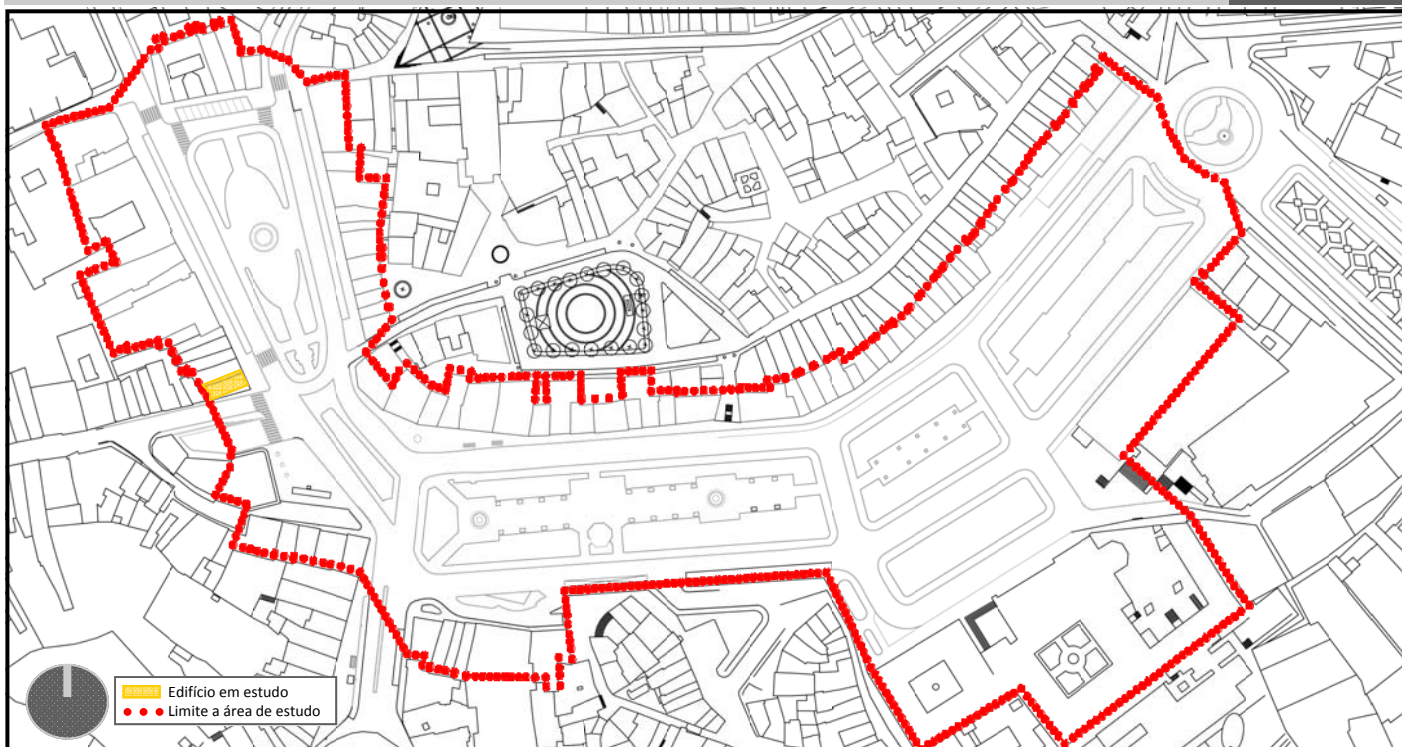


Materiais:

- Cantaria em granito;
- Reboco pintado

Outros:

- Beirado da cobertura;
- Moldura dos vãos;
- Gradeamento das varandas;



## INFORMAÇÃO RELATIVA AO EDIFÍCIO:



<b>Número de Pisos:</b>		<b>4</b>
<b>Ocupação por Piso</b>	<b>Piso</b>	<b>Ocupação</b>
	R/C	Comércio
	1º	Escritórios
	2º	Escritórios
	3º	—
	4º	—
	5º	—
<b>Largura de fachada:</b>		<b>6,20 m</b>
<b>Época de construção:</b>		<b>Século XIII</b>

## ELEMENTOS DISSONANTES DA FACHADA

Vãos:

Materiais:

- Material de caixilharia dos vãos do r/c

Outros:

- Cabos de electricidade na fachada;

## ELEMENTOS MARCANES DA FACHADA

Vãos:



Materiais:

- Cantaria em granito;
- Reboco pintado

Outros:

- Beirado da cobertura;
- Moldura dos vãos;
- Gradeamento das varandas;