

# Apêndice A

## Anexos

### A.1 Resultados dos mapas de atenção

#### A.1.1 Resultados da sequência Car




Figura A.1: Primeiro terço do vídeo ( 5 segundos).



Figura A.2: Segundo terço do vídeo ( 10 segundos).

## Regiões de Interesse em Vídeos 3D




Figura A.3: Parte final do vídeo ( 15 segundos).

A.1.2 Resultados da sequência Hall




Figura A.4: Primeiro terço do vídeo ( 5 segundos).

## Regiões de Interesse em Vídeos 3D




Figura A.5: Segundo terço do vídeo ( 10 segundos).




Figura A.6: Parte final do vídeo ( 15 segundos).

## Regiões de Interesse em Vídeos 3D

### A.1.3 Resultados da sequência Umbrella



Figura A.7: Primeiro terço do vídeo ( 4 segundos).




Figura A.8: Segundo terço do vídeo ( 8 segundos).

## Regiões de Interesse em Vídeos 3D



Figura A.9: Parte final do vídeo ( 12 segundos).

A.1.4 Resultados da sequência Basket




Figura A.10: Primeira amostra do vídeo ( 8 segundos).

## Regiões de Interesse em Vídeos 3D




Figura A.11: Segunda amostra do vídeo ( 12 segundos).




Figura A.12: Parte final do vídeo ( 15 segundos).