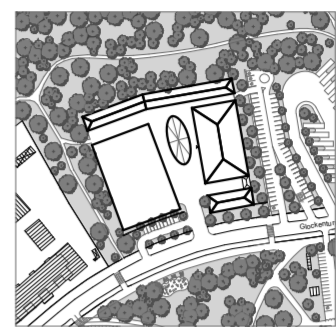
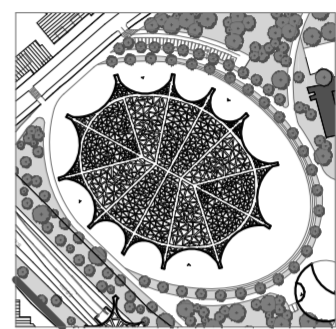



ANFITEÁTRO WALDBUHNE



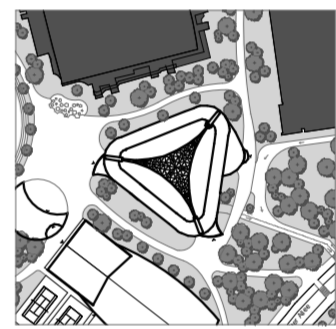
CENTRO EQUESTRE




ESTÁDIO DE DESPORTOS NO GELO




RESTAURANTE



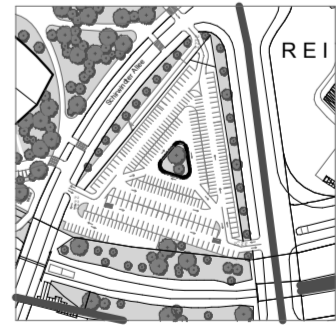
HOTEL



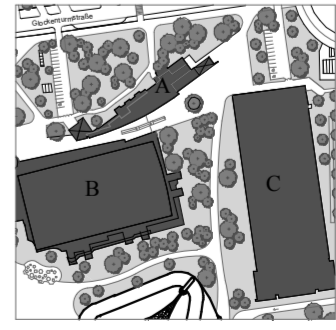
CENTRO DE TENIS



ESTAÇÃO DE PICHELSBERG



PARQUE DE ESTACIONAMENTO



EQUIPAMENTOS JÁ EXISTENTES QUE SÃO INTEGRADOS NO NOVO PLANO  
A - HOTEL  
B - PAVILHÃO DE ATLETISMO  
C - ESTÁDIO DE BASQUETEBOL

Dissertação para obtenção do grau de Mestre em Arquitectura

|          |   |          |             |         |                       |
|----------|---|----------|-------------|---------|-----------------------|
| PROJECTO | REABILITAÇÃO DO PARQUE OLÍMPICO DE BERLIM:<br>ACESSIBILIDADE URBANA E DE EDIFÍCIOS PÚBLICOS | PROJECTO | PLANO GERAL | DESENHO | PLANTA DE IMPLANTAÇÃO |
| AUTOR    | Mauro João Ribeiro Rodrigues Correia  | DATA     | 18-10-2010  | ESCALA  | 1:2000,               |
|          |   |          |             | PÁGINA  | A.01.4                |