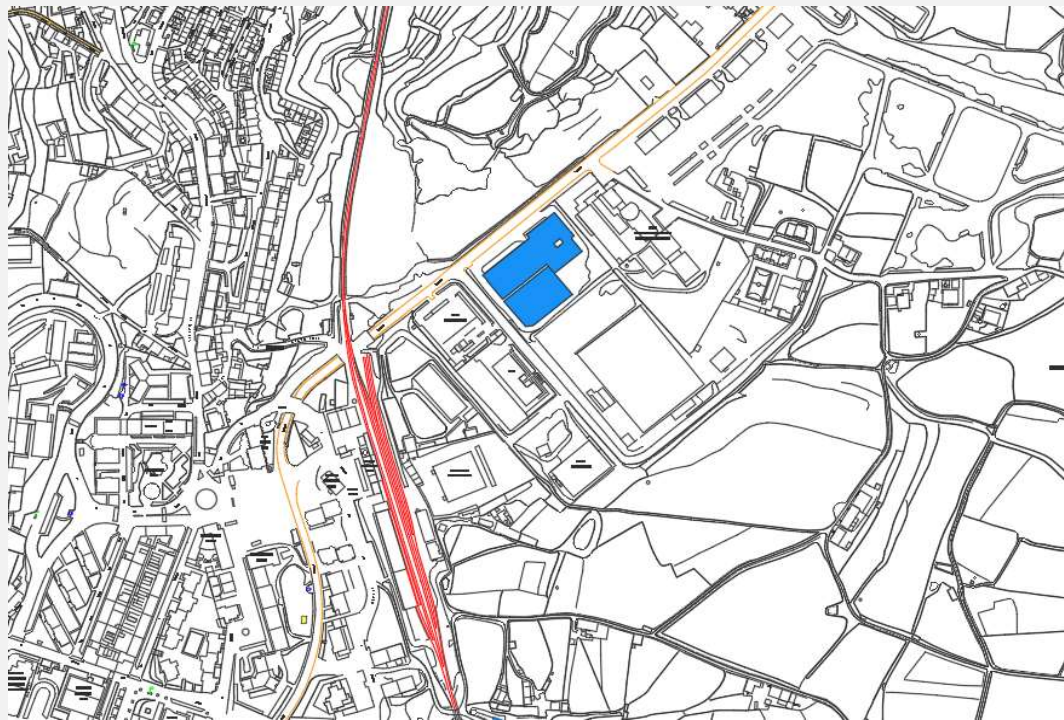


CIL - Complexo Industrial de Lanifícios






Ficha de Levantamento



Dados

Área de Construção:	6.582,20 m ²
Área de Implantação:	5.702,45 m ²
Número de pisos:	3
Área de Lougradouro:	5.217,35 m ²
Tipo de Implantação:	Edifício Fabril
Árvores:	Sim
Acesso Automóvel:	Sim
Observações:	Degradado/Abandono

Legenda

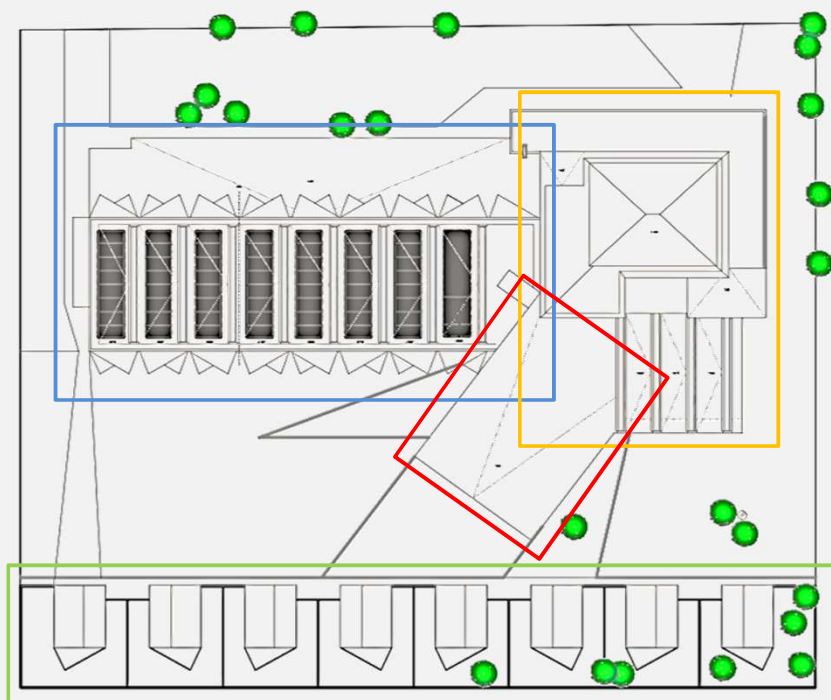
	Zona Implantação
	Av. Cidade Rio de Janeiro
	Linha Férrea

A1

Proposta de requalificação da CIL para Residência Sénior



Ficha de Levantamento



Dados

Área de Construção:	11.233,70 m ²
Área de Implantação:	5.702,45 m ²
Número de pisos:	3
Área de Lougradouro:	5.217,35 m ²
Tipo de Implantação:	Residência Sénior
Árvores:	Sim
Acesso Automóvel:	Sim
Observações:	Requalificado

Legenda

- Estacionamento, Apartamentos
- Cafeteria, Refeitório, Wall
- Auditório
- Módulos Habitacionais

